

Inhoudsopgave

Inhoudsopgave	1
Van de redactie.....	2
Algemene ledenvergadering 9 november 2015	2
Van de voorzitter: introductieduiken	3
Nitrox-perikelen.....	5
Van de Trainingscommissie.....	6
De 2* duikopleiding 2015-2016	6
Trainingschema Opleidingen 1* en specialisaties	8
Openingstijden Zwembad Duikteam Zeeland.....	9
Zwemmarkt in het Vrijburgbad op 1 november	11
Van de Materiaalcommissie.....	12
Mentorenlijst	12

Emailadressen Duikteam Zeeland.....	13
Mijn buurtjes zijn echte meedenkers.....	13
Canadareis	14
AMBER	19
Zaterdag 19 september- Specialisatie Redden	20
Verjaardagen leden	22
Noordzeeduiken met Duik de Noordzee schoon.....	25
Colofon.....	29

Van de redactie

Beste leden,

De zomer is voorbij, op lange zwoele avonden moeten we weer een paar maanden wachten. De berichten op social media volgend wordt er nog volop gedoken. Er komen berichten langs van over de hele wereld. En, een deel van de leden loopt er weer keurig bij in de nieuwe DTZ-vesten. Er staan weer volop activiteiten gepland de komende maand. Daar ontvangen wij als luchtbel redactie graag een kort verslagje van, zodat ook de volgende luchtbel goed gevuld raakt.

De foto op de voorkant is van Sylvia en Boudewijn Weenink. Verderop in de Luchtbel lees je hun vakantie verhaal. Mooie reis!

Kopie kan ingeleverd worden tot 25 oktober 2015 via luchtbel@duikteamzeeland.nl

Veel leesplezier gewenst,
Betty, Marian en Yolanda

Algemene ledenvergadering 9 november 2015



Noteer alvast in je agenda: **maandag 9 november 2015, 20.00-23.00 uur, Algemene Ledenvergadering in het Palet te Middelburg-Zuid.** Op de 1^{ste} verdieping, ingang begane grond tegenover het winkelcentrum. De eerste ALV buiten ons voormalige clubhuis. Zo blijven we geschiedenis schrijven☺ Na de pauze geeft Roel van der Mast een presentatie over de activiteiten van de NOB-Commissie Deltagebied. Deze

commissie is van grote betekenis voor de duiksport in Zeeland. Op welke manier? Dat hoor je op 9 november. Komt allen! De agenda en 'stukken' worden per e-mail toegezonden.



Van de voorzitter: introductieduiken

Foto's: Roel van der Mast , Rob Plasse, internet

Zondag 20 september was alweer de laatste bootduik van 2015. Voor de natpakduikers komt het einde van de buitenduiken in zicht. Het zwembadseizoen 2015-2016 is gestart. In de juli/augustus-Luchtbel staan de schema's van opleidingen, specialisaties en training. Houd ook de kalender op onze website in de gaten.



Eerstvolgend hoogtepunt is

ongetwijfeld de zoetwaterduik op 10 oktober in het Belgische La Gombe. Hiernaast het ontvangstcomité ☺

Er was weer genoeg te bespreken tijdens de bestuursvergadering op maandag 14 september, deze keer in huize Veerhoek. De installatie van de Nitroxvoorziening verloopt minder voorspoedig dan we gehoopt hadden. Zie hierover het aparte stukje in deze Luchtbel.

Ter voorkoming van waterschade hebben Marco Collignon en Erik Veerhoek de achter onze compressorruimte spontaan

ontstane "rivierbedding" verlegd, zodat bij een volgende hoosbui er geen water meer ons hok binnenstroomt. Over een structurele oplossing van het waterprobleem overlegt Mario de Wever namens DTZ met de verhuurder Vastgoed BV. Binnenkort overleggen we met het management van Optisport over de optimale afstemming van het flessen vullen door DTZ en en de cyclelessen van de Optisport Health Club.

Inmiddels is de specialisatie Redden door Harm en Yolanda voortvarend ter hand genomen. Een geanimeerd clubje duikers is enthousiast aan de slag. Indien mogelijk zien we als bestuur graag het aanbod van specialisaties voor de DTZ-leden uitgebreid, evt. door instructeurs van buiten de club uit te nodigen en/of door samenwerking met ander duikclubs. De inventarisatie onder de DTZ-leden door de Trainings en OpleidingsCommissie kan daarbij als basis dienen. Voor specialisaties



waar maar weinig belangstelling voor bestaat zullen de betreffende DTZ-leden bij landelijke opleidingen aan moeten kloppen. Het bestuur heeft de TOC om advies gevraagd.

Belangrijk voor DTZ zijn de door de gemeenten Middelburg en Vlissingen gesubsidieerde



Duikteam „Zeeland”

The logo features a blue shield with a white hand holding a blue fish. Below the shield, the text '40 jaar' is written in a stylized, blue, italicized font. The word 'Duikteam' is on the left and '„Zeeland”' is on the right, both in a blue, sans-serif font.

introductieduiken op de woensdagen 30 september en 14 oktober, vanaf 21.15 uur (ontvangst 20.30 uur). Er hebben zich al 16 belangstellenden gemeld. Betty van den Berg trekt via de Duikteam Zeeland-pagina van Facebook extra belangstellenden. Neem eens een kijkje! We gaan ook nog reclame maken via de pers. Bij de introductie zijn voor de begeleiding naast de instructeurs ook enthousiaste, ervaren DTZ-duikers nodig. Geef je op! Om het overzicht te bewaren en ieder optimaal tot zijn/haar recht te laten komen: opgave voor een introductieduik of als begeleider graag bij Erik Veerhoek via hoofdinstructeur@duikteamzeeland.nl We moeten zoveel mogelijk nieuwe leden voor onze club zien te winnen.

Tot aan de waterkant en/of zwembadrand!

Namens het bestuur,

Dick Hoeksema, voorzitter@duikteamzeeland.nl

Nitrox-perikelen

Besluiten tot aanschaf van een Nitrox-mengstelsel is één, maar de aanschaf daarvan blijkt duidelijk twee. Tijdens de uitvoering van het ALV-besluit om het vullen met Nitrox mogelijk te maken, stuitte we op twee aandachtspunten.

We dachten een overeenkomst met een bedrijf te hebben dat de Nitrox-installatie zou leveren en installeren. Bij de verdere concretisering van de gemaakte afspraken bleek echter dat het bedrijf alleen wilde leveren als we daarbij ook een nieuwe compressor zouden aanschaffen, omdat de huidige niet geschikt zou zijn. Dat was een tegenschot. En dat vlak voor de zomervakantie. Waarom was dat niet eerder duidelijk gemaakt? Volgens de specificatie is onze huidige compressor geschikt voor het persen van ademgassen met een zuurstofgehalte t/m 40%. Dat kan het probleem dus niet zijn. Maar goed, we moesten op zoek naar een nieuwe leverancier. Gelukkig hebben we die inmiddels gevonden in Compressor Service Techniek (CST) in Wierden, nabij Almelo in Overijssel. Dat bedrijf wil en kan leveren én installeren. Helaas staat dit bedrijf niet in de buurt en onze compressor zal, voordat de nieuwe voorziening wordt aangebracht, goed nagekeken moeten worden. Dat kost extra tijd en geld, maar het komt goed!



Het tweede aandachtspunt waar we tegenaan liepen waren de strenge voorschriften waaraan in het algemeen een installatie en opslag voor verrijkte ademgassen moet voldoen. Veel strenger dan voor normale perslucht. Daarvoor geldt, afhankelijk van de betrokken gemeente, een vergunnings- of meldingsplicht. Mario de Wever van de gemeente Vlissingen heeft met zijn collega handhaving milieu, de toezichthouder waar we mee te maken hebben, het stappenschema dat voor een dergelijke situatie bestaat nogmaals minutieus nagelopen. Mario kon ons bevestigen dat in onze situatie voor Vlissingen de meldingsplicht van toepassing is. Uiteraard zullen we aan deze plicht voldoen. Eerst bij de aanschaf en installatie van ons mengstelsel en op een later moment bij die van onze nieuwe compressor met buffer. We hopen nu spoedig met het bericht te kunnen komen dat je Nitrox kunt tappen. Het proces duurt langer dan we allemaal verwacht en gehoopt hadden. Maar safety first! Bovendien kunnen en willen we als vereniging natuurlijk niet om de officiële regelgeving heen.

Namens het bestuur,

Marco Collignon en Dick Hoeksema

Enriched Air
NITROX

more comfortable
more individual
more professional



Van de Trainingscommissie

De 2* duikopleiding 2015-2016

In het komende seizoen geven we bij voldoende deelname weer de 2*duikopleiding. Geef je dus voor 1 september a.s. op bij Harm Verbeek, want dan kunnen we de planning (zie hieronder) verder gaan invullen.

Ter informatie hierbij de breveteisen voor een 2-duiker:*

De 2*-duiker wordt in de Engelse benaming aangeduid als Advanced Open Water Diver. Dit is een internationaal bekende benaming, waarvan de bevoegdheden aansluiten bij wat de NOB-2*-duiker in zijn opleiding heeft geleerd.

Brevetdoelstellingen

De 2*-duiker doet in zijn opleiding ervaring op met het plannen en veilig uitvoeren van duiken onder diverse omstandigheden. Hierbij kun je denken aan getijdenwaterduiken, nachtduiken en duiken naar dieptes groter dan 20 meter. * Er wordt bovendien aandacht besteed aan de meest voorkomende aandoeningen: hoe herken je ze en hoe moet je erop reageren? De 2*-duiker duikt binnen de nultijden.

Duikervaring

Voordat het 2*-duikbrevet kan worden aangevraagd, moet de cursist in totaal minimaal 20 duiken hebben gemaakt. De duiken uit zijn vorige opleiding tellen hierbij mee, evenals de duiken die hij maakt in het kader van de opleiding.

Ingangsniveau

Om deel te kunnen nemen aan de opleiding tot 2*-duiker moet hij:


lid zijn van de NOB;

minimaal 15 jaar zijn;

beschikken over het 1*-duikbrevet of een gelijkwaardig ander brevet.

* Na het **voldoende** uitvoeren van alle leertaken (theorie en praktijk) voor nachtduiken ben je als 2*-duiker-in-opleiding bekwaam om met een gelijkgebrevetteerde nachtduiken te maken onder gelijke of lichtere omstandigheden zoals je die in je opleiding hebt ervaren. Wanneer je van deze mogelijkheid gebruik maakt (d.w.z. dat je zonder instructeur nachtduiken maakt vóórdat je in de NOB ledenadministratie geregistreerd staat als 2*-duiker), moet je ervoor zorgen dat je via je opleidingsschema en je logboek duidelijk kunt **aantonen** dat je **bekwaam** bent voor wat je doet.

Dit principe geldt ook voor getijdenwater en diep duiken.





Opleidingschema 2*

Theorie		Praktijk		
Onderwerp	Datum	Zwembadles	Buitenwaterles	Datum
1. Nachtduiken, waarom doe je dat? (40 min) Les over de extra facetten die spelen bij nachtduiken. Ook veel aandacht voor duiklampen	okt-15		Nachtduik 1	okt-15
			Nachtduik 2	okt-15
2. Getijdenwater (180 min) Les over de getijdenbeweging en de planning van een getijdenwaterduik	sep-15		Getijdenwaterduik 1	sep-15
			Getijdenwaterduik 2	sep-15
3. Als je buddy hulp nodig heeft.. (85 min) Les over meest voorkomende aandoeningen, alarmeren en reddingstechnieken	okt-15	Duiker in paniek; sleepgrepen		okt-15
			Reddingsopstijging; duiker aan de kant brengen	okt-15
			Reddingsopstijging 10 meter; sleepgrepen; duiker aan de kant tillen	okt-15
			Reddingsopstijging 15 meter; herhaling	okt-15
4. Diep duiken (60 min) Les over duikplanning; basale luchtberekening maken	apr-16		Diepe duik 1 (> 20 meter)	jun-16
			Diepe duik 2 (> 20 meter)	jun-16
5. Het leven onder water (60 min) Les over onderwaterleven; zoet en zout; ecosysteem; Nederlands water	mei-16		Bio-duik 1	mei-16
			Bio-duik 2	mei-16
			Duik waar navigatie / oriëntatie centraal staan 1	jun-16
			Duik waar navigatie / oriëntatie centraal staan 2	jun-16



Optioneel: hoofdstuk 5 + module Onderwaterbiologie → extra theorieles in mei-16

Trainingschema Opleidingen 1* en specialisaties

Datum		opleiding		lokatie
woensdag 14 oktober 2015		persluchtintro	iedereen	zwembad 1e + 2e uur bad
woensdag 9 december 2015		persluchtintro	iedereen	zwembad 1e + 2e uur bad
woensdag 6 januari 2016	1*	Kennismaking	Erik	zwembad theorielokaal + 2e uur bad
woensdag 13 januari 2016	1*	H1 uitrusting	Erik	zwembad theorielokaal + 2e uur bad
woensdag 20 januari 2016	1*	Toets H1	Erik	zwembad theorielokaal + 2e uur bad
dinsdag 26 januari 2016		BLS	Harm	ntb
woensdag 27 januari 2016	1*	H2 materiaal	Erik	zwembad theorielokaal + 2e uur bad
dinsdag 2 februari 2016		BLS	Harm	ntb
woensdag 3 februari 2016	1*	Toets H2	Erik	zwembad theorielokaal + 2e uur bad
woensdag 10 februari 2016	1*	H3 natuurkunde	Yolanda	zwembad theorielokaal + 2e uur bad
woensdag 17 februari 2016	1*	Toets H3	Yolanda	zwembad theorielokaal + 2e uur bad
woensdag 24 februari 2016		Voorjaarsvakantie		zwembad theorielokaal + 2e uur bad
woensdag 2 maart 2016	1*	H4 duikberekening	Yolanda	zwembad theorielokaal + 2e uur bad
woensdag 9 maart 2016	1*	Toets H4	Yolanda	zwembad theorielokaal + 2e uur bad
woensdag 16 maart 2016	1*	H5 Te water gaan	Erik	zwembad theorielokaal + 2e uur bad
woensdag 23 maart 2016	1*	Toets H5	Erik	zwembad theorielokaal + 2e uur bad
woensdag 30 maart 2016	1*	Inhaaluur	ntb	zwembad theorielokaal + 2e uur bad
woensdag 6 april 2016	Specialty	Theorie Getijdewater	Harm	ntb
woensdag 13 april 2016	1*	Buitenduik		ntb
woensdag 20 april 2016	1*	Buitenduik		ntb
woensdag 27 april 2016		Koningsdag		
woensdag 4 mei 2016		Dodenherdenking		
woensdag 11 mei 2016	1*	Buitenduik		ntb
woensdag 18 mei 2016	1*	Buitenduik		ntb
woensdag 25 mei 2016	1*	Buitenduik		ntb



woensdag 1 juni 2016	1*	Buitenduik		ntb
woensdag 8 juni 2016	1*	Buitenduik		ntb
woensdag 15 juni 2016	1*	Buitenduik		ntb
woensdag 22 juni 2016	1*	Buitenduik		ntb

Openingstijden Zwembad Duikteam Zeeland

Op de woensdagen van 2 september t/m 20 April van 20.15 uur tot 21.15 uur

Op de woensdagen van 16 januari t/m 6 April van 21.15 tot 22.15 uur

Het cursuszaaltje van 16 januari t/m 6 april van 19.30 tot 20.30 uur

Op de zondagen van 4 oktober t/m 24 april van 12.30 tot 13.30 uur

datum	trainer		
7 oktober 2015	Stefan	conditie	zwemtest
14 oktober 2015		Persluchtintro	geen training
21 oktober 2015	Harm	conditie	Snorkeltest
28 oktober 2015	Herfstvakantie	Vrijzwemmen	
4 november 2015	Stefan	conditie	
11 november 2015	Kees	techniek	
18 november 2015	Betty	conditie	
25 november 2015	Roel	perslucht	
2 december 2015	Stefan	conditie	
9 december 2015		Persluchtintro	geen training
16 december 2015	Kees	techniek	
23 december 2015	Kerstvakantie	Vrijzwemmen	
30 december 2015	Kerstvakantie	Vrijzwemmen	
6 januari 2016	Stefan	conditie	
13 januari 2016	Betty	techniek	
20 januari 2016	Roel	conditie	
27 januari 2016	Harm	perslucht	
3 februari 2016	Stefan	conditie	
10 februari 2016	Kees	techniek	
17 februari 2016	Betty	conditie	
24 februari 2016	Voorjaarsvakantie	Vrijzwemmen	
2 maart 2016	Stefan	conditie	
9 maart 2016	Roel	conditie	
16 maart 2016	Harm	techniek	
23 maart 2016	Kees	conditie	
30 maart 2016	Betty	perslucht	
6 april 2016	Stefan	conditie	zwemtest



13 april 2016	Roel	techniek	Snorkeltest
20 april 2016		Vrijzwemmen	
27 april 2016	Koningsdag	Zwembad dicht	

Agenda beurzen 2015 - 2016

- 14 - 15 november 2015 TekDIVE2015 te Antwerpen
- 23 – 31 Januari 2016 Boot te Dusseldorf
- 6 – 7 Februari 2016 Duikvaker te Houten
- 19 – 20 Maart 2016 Belgische Duiksportbeurs te Antwerpen





Zwemmarkt in het Vrijburgbad op 1 november

Op zondagmiddag 1 november, de laatste dag van de herfstvakantie, organiseert het Vrijburgbad een zwemmarkt. Alle 10 verenigingen die gebruik maken van het zwembad krijgen tussen 14.00 en 17.30 uur ca. een uur de gelegenheid zichzelf te presenteren aan belangstellenden.



Waarom een zwemmarkt? Veel kinderen/volwassenen nemen na het behalen van een zwemdiploma afscheid van het Vrijburgbad. Jammer voor het zwembad én jammer voor de verenigingen. Immers, er zijn na het behalen van een zwemdiploma veel aantrekkelijke manieren om bezig te blijven met een of andere watersport en gebruik te blijven maken van het zwembad. Om Vrijburgbad-bezoekers en andere belangstellenden hierover te informeren is de zwemmarkt bedacht. Onbekend maakt onbemind!

Uiteraard grijpen we als DTZ deze (gratis) kans weer met beide handen aan. We denken dat we onze clubactiviteiten het beste kunnen laten beleven: introductieduikjes in het verenigingsbad, aangevuld met een (bescheiden) infostand op de zwembadrand met onze fraaie flyers en banners. Graag zullen we weer een beroep doen op ervaren DTZ-

duikers ter begeleiding. Nadere informatie, o.a. welke tijd DTZ krijgt toegewezen, volgt per DTZ-mail. Je hoort nog van ons!

Namens het bestuur, met hartelijke duikgroet,

Dick Hoeksema, voorzitter



Van de Materiaalcommissie

Nieuwe vullijst ruimte zwembad.

Betty vd Berg	06-50599677	Ronald Sturm	06-10367384
Leon Joosse	0118-750752	Erik Veerhoek	0118-475083
Marian Roos	0118-462051	Mario de Wever	0118-471410
Marco Collignon	0118-633348	Bert Kögeler	06-55816289
Marjon Jobse	0118-468428	Harm Verbeek	0118-640275
Yolanda de Jong	0118-853116	Ronald Stadhouders	0113-612441
Rob Plasse	06-51555587	Erik de Been	06-14249633
Boudewijn Weenink	06-29553911	Henk Betlem	0118-629959

Mocht aan het eind van het jaar blijken, dat een vuller minimaal tot geen gebruik heeft gemaakt van de compressor, word deze verzocht zijn sleutel in te leveren.

Dit omdat er meer gegadigden zijn dan sleutels.

Indien mogelijk even op de yahoo plaatsen mocht je zelf gaan vullen, zodat een ander de mogelijkheid heeft om aan te sluiten.

Marco Collignon

Uw materiaalcommissaris.

Mentorenlijst

De buitenwateropleiding wordt begeleid door de zogenaamde mentoren. Dit zijn ervaren duikers, die bereid zijn extra tijd te besteden aan de opleidingen. Hieronder vind je de mentorenlijst met namen en telefoonnummers. Wijzigingen graag doorgeven aan hoofdinstructeur@duikteamzeeland.nl !

Kees Glas	2* Instructeur	0118 614 342)(
Frans Spoor	2* Instructeur	0118 461 009
Harm Verbeek	2* Instructeur	0118 640 275
Erik Veerhoek	2* Instructeur	0118 475 083
Yolanda de Jong	1* Instructeur	0118 853 116
Henk Betlem	3*	0118 629 959 *)
Dick Hoeksema	3*	0118 616 532
Mario de Wever	3*	0118 471 410
Marco Collignon	3*	0118 633 348
Betty van den Berg	4*	06-50599677

*) = werkt in ploegendienst, soms overdag beschikbaar

@ = doordeweeks beperkt beschikbaar

)(= WEEKEINDEN NIET BESCHIKBAAR



Emailadressen Duikteam Zeeland

Bestuur	bestuur@duikteamzeeland.nl
Voorzitter	voorzitter@duikteamzeeland.nl
Secretaris	secretaris@duikteamzeeland.nl
Penningmeester	penningmeester@duikteamzeeland.nl
Hoofdinstructeur	hoofdinstructeur@duikteamzeeland.nl
Materiaalcommissie	materiaal@duikteamzeeland.nl
Treur en jubel	treurenjubel@duikteamzeeland.nl
Luchtbel	luchtbel@duikteamzeeland.nl
Ledenadministratie	ledenadministratie@duikteamzeeland.nl
Vertrouwenspersoon	vertrouwenspersoon@duikteamzeeland.nl
Webmaster / digitale postbus van DTZ	info@duikteamzeeland.nl

Mijn buurtjes zijn echte meedenkers.

Zo kwamen zij van de zomer de volgende duiklokatie tegen (met prachtige duiktrap), en vonden hem bijzonder genoeg deze aan mij door te geven...

Zelf vind ik hem wat bedenkelijk...een van de vereisten is toch wel dat er water is en dit drooggevallen meer in Duitsland voldoet hier nét niet aan, vrees ik.

Desalniettemin heb ik mijn buurtjes vriendelijk bedankt voor deze 'gouden tip' ;-)...

Gr.Marjon



Canadareis

Op zaterdag 11 juli is het zover. We vertrekken naar Newfoundland Canada waar we een masterclass van Karin Brussaard volgen om de “fijne kneepjes van het vak” te leren. Al dagen hebben we met zn zessen contact via Facebook en wensen we elkaar in de avond Sleep Whale ;-) en passen songteksten aan zodat er een whale in voorkomt. We vliegen naar Londen en horen dat wegens mist onze vlucht gecanceld is. We vliegen naar Toronto waar we een hotel krijgen. Zondag kunnen wij verder vliegen naar St. John's. We maken die middag gelijk een wrakduik op de PLM-27 bij Bell Island, een stoomschip dat in 1942 door een Duitse torpedo tot zinken is gebracht, 41 bemanningsleden konden naar de kust van zwemmen en 7 overleefden de aanslag niet. Het wrak is schitterend begroeid met zee anjelieren die we natuurlijk wel kennen maar zo groot nog nooit gezien hebben. Ook de spinkrabben, paarse kokerwormen en zeedonderpadden zijn groter dan we gewend zijn.



Maandag blijkt helaas dat het weer is omgeslagen en waait het te hard om de zee op te gaan. Vandaag gaan we dus 2 kantduiken maken, de eerste duik is bij Harbour Maine en we zien veel dingen die we uit Nederland kennen maar dan vele maten groter. Zeedonderpadden, schollen en andere platvissen, puitalen en heel veel zee-appels. Bij het omkleden gaat het heel hard regenen en wijken we uit naar een zaakje waar we koffie en thee kunnen drinken. Het weer is al weer opgeknapt en het is wonderbaarlijk hoe snel het weer hier kan wisselen, ook qua temperatuur. We maken de tweede duik in Bacon cove die echt adembenemend mooi is. We zien een beetje hetzelfde als bij de eerste duik behalve dat er grote scholen met visjes zwemmen die ik op de foto zet. Daarna vinden we een grote rog en een zeewolf, een dier dat mooi is van lelijkheid. Als ik op de kant gekomen mijn rog laat zien (waarbij de visjes nog op de achtergrond te zien zijn) is er



enthousiasme. “Caipling, she saw caipling!” en ik denk dat het om mijn rog gaat. Nee hoor het zijn de scholen met kleine visjes, de caipling die voor heel Newfoundland belangrijk is. Dit jaar is de caipling wel een maand te laat maar eindelijk zijn ze er en blijkbaar zijn we de eerste die ze hebben gezien. Hier komen ook de walvissen op af want het is hun voedsel dus dat is hoopvol. Even later een gil; minky whale en er zwemt een walvis door de baai die wij met enthousiasme begroeten. Die avond eten we een steak Whale done, niet omdat we dat het lekkerst vinden maar omdat het zo goed klinkt.



Dinsdagochtend is het schitterend weer. We gaan duiken met een ijsberg, dat dit nog kan komt ook omdat de natuur dit jaar achterloopt en omdat het er de koudste zomer sinds 23 jaar is. We vinden het allemaal toch wel spannend en gaan druk kletsend op pad. Aangekomen bij de ijsberg vind ik hem maar teleurstellend klein. Hij is niet klein want je moet weten dat maar 1/8 van de ijsberg boven water uitsteekt. Het duiken bij ijsbergen is ook niet zonder gevaren en we krijgen een duidelijke briefing over hoe en wat te doen, moeten een helm dragen over de duikkap heen. Anderen gaan als eerste te water en ik fotografeer de ijsberg van alle kanten vanaf de boot. Afsproken is 30 minuten duiken en dan wisselen. Omdat er 3 duikers terugkomen mogen wij te water. Net voor het onder gaan horen we een knal gevolgd door meer herrie en zien we een stuk van de ijsberg afbreken. Boudewijn gilt er ligt nog een duiker en geschokt kijken wij naar een rood helmpje dat er drijft en gelukkig direct het ok teken geeft. Brrr waren we toch bijna Karin kwijt. Mijn hart bonst in mijn keel en ik denk nou afbreken die duik, maar Boudewijn gebaart dat we onder gaan voordat het niet meer mag en vol twijfel volg ik. Ik zie de net afgebroken stukken ijsberg boven mij drijven en vind het toch wel eng. Het duurt geruime tijd eer ik mijn rust kan vinden maar zodra ik start met fotograferen is



het gelijk gezakt en wat is het prachtig mooi. Schitterende kleuren, superhelder water en de tekeningen en structuur in het ijs zijn prachtig. We bekijken het van verschillende kanten en zijn erg onder de indruk. Na de duik gaan we naar de wal om onze meegebrachte lunch te nuttigen en al varende zien we minkywhales en een hele grote ijsberg zijn maar hij is te ver weg helaas. Als we extra brandstof aan de kant halen kunnen we er naar toe, de beslissing is dus snel gemaakt.

Duikteam



„Zeeland”



De tweede berg is groot, echt heel groot en supermooi met blauw gekleurde strepen erin. Een rekensommetje na een gokje over de hoogte geeft als uitkomst dat er 160 meter ijsberg onder water moet zitten, hoe indrukwekkend. Dit keer gaan wij als eersten te water. De stroming is enorm en we raken van koers met het er naartoe zwemmen. Na het bovenkomen trekt de boot ons een stuk de goede kant op en bij de 2e poging bereiken we de berg maar kunnen er niet lang blijven, het stroomt echt veel te hard. Je vliegt ook van boven naar

onderen en andersom want bij de ijsberg komt smeltwater vrij wat zoet water is dus je schiet van zout naar zoet water en kan echt niet uittrimmen. We komen boven en ik zie hele grote stukken ijs drijven en roep er moet weer een groot deel afgebroken zijn. Een zeehond bleek ondertussen op een afgebroken ijsschots te zijn geklommen, superleuk hij ging voor ons poseren leek het wel. Die avond net voor het slapen gaan besluit ik dan ijsduiken leuk is maar dat ik het niet meer ga doen,



je moet er echt een heel sterk hart voor hebben, pffff.



Woensdag

Vandaag is het grauw en het motregent.

Omdat er veel wind verwacht wordt gaan we vroeg op pad. We gaan duiken op het wrak Lord Strathcona een groot schip wat in 1942 door de Duitsers getorpedeerd is. Het is een supermooi begroeid wrak echt supervol leven en de grootste anjelieren. Boven gekomen blijkt de wind toegenomen en er is onweer in het verschiet dus we kunnen niet duiken.

Direct word er een alternatief geboden en we gaan met de ferry naar Bell Island om de mijnen te bezoeken zo zien we ook nog iets van de prachtige natuur aan land.

We gaan zonsondergang beleven bij de grote ijsberg die we eerder bedoken hebben. Daar

aangekomen kijken wij heel verbaasd en herkenden hem bijna niet zo is hij veranderd van vorm. De zonsondergang is echt mooi en genietend varen we rondjes om de berg heen.



Donderdag

We gaan walvissen zoeken met de rubberboot langs prachtige rotskust met watervallen.

Onderweg zien we dolfijnen, diverse malen walvissen maar als we dichterbij komen krijgen we een prachtige staart te zien en duiken ze de diepte in. Omdat ze er nog maar net zijn is het enige waar ze aan denken eten, eten en nog eens eten. Normaal hebben ze rond deze tijd van het jaar hun buik al vol en blijven nieuwsgierig aan de oppervlakte hangen. Eén keer zien we een na het te water gaan een walvis onder ons doorzwemmen wat een spannende ervaring is maar verder blijft het bij diepzwemmende walvissen die af en toe spuitend boven komen en weer onder duiken.

Wel is ons repertoire aan walvisliederen toegenomen en we hebben zelfs de bemanning aangestoken.

Vrijdag

We maken een eerste duik op het wrak MS Saganaga, het wrak dat een paar minuten voor de Strathcona tot zinken is gebracht. Ook dit wrak is mooi begroeid en er wonen zelfs 2 snotolven op. De tweede duik is bij Bell Island en er leven veel grote roggen, we zien snotolven en veel platvissen.



Zaterdag en Zondag zijn weer walvisspotdagen en als we de haven uitvaren zet ik vrolijk in; If you're ready seeiing whales clape your hands en gelukkig valt iedereen bij en een beetje meewarig glimlachend worden we nagekeken door de plaatselijke bevolking. We zien wel 30 walvissen per dag maar meestal blijven ze eten, komen alleen even ademhalen en duiken diep. We hebben het geluk dat er een walvis vlakbij de boot met open bek naar boven schiet om vis te happen echt geweldig om mee te maken. Twee keer terwijl we in het water liggen komt er een walvis onder ons doorzwemmen omdat het water helder is heel goed te bekijken maar te snel en te diep om mooie foto's van te maken.

Op maandag nemen we afscheid van Debbie en Rick, de anderen vliegen naar huis en wij gaan nog 8 dagen met een camper rondtoeren door Newfoundland een aanrader want wat is de natuur daar mooi!! Eigenlijk waren we dus net te vroeg om mooie walvisfoto's te maken of beter gezegd was de natuur dit jaar te laat met alles. Of we er nog een keer terugkomen?
Whale see ;-)

Boudewijn en Sylvia Weenink.

AMBER

Ik, (Paul) hou niet van de herfst. Herfst betekend het einde van de warmte en de zon én het licht, de voorbode van kou en duisternis. Niettemin zijn er ook lichtpuntjes in deze periode. In de eerste plaats de geboorte van Amber, dochter van Stefan & Silvia. In de tweede plaats die toch zeer zonnige ochtend dat wij (Marjon & ik) een bezoek brachten aan de oude Havendijk in Arnhemuiden om namens jullie deze trotse ouders te feliciteren. Bij binnenkomst werden we welkom geheten door Stefan en zijn driejarige zoon Jens. Zijn zusje hilde ons al vanuit de huiskamer tegemoet. Daar in de armen van Silvia een wolk van een baby met een volle donkere haardos. Het werd gelijk een foto-moment toen Stefan Amber overnam en Silvia Jens erbij betrok. Aan de schuchtere uitdrukking op het gezicht van Jens is op te maken dat hij op dat moment nog even de kat uit de boom kijkt. Waarschijnlijk was dat de schuld van de vreemden die zomaar zijn huiselijke rust verstoorden. Het derde lichtpuntje waren de beschuit met muisjes, die we al zolang hebben ontbeerd. Zittende op de bank met zijn speelgoed, ontdeedte Jens en begon honderduit de praten over de brandweerspuit van Lego. Stefan en Silvia vertelde dat Jens al veel belangstelling had voor de duikapparatuur van Stefan en zelfs al droog geoefend met de ademautomaat. Het zou ons niet verbazen, als hij later brandweerdruiker wordt. Dat dit jonge gezin door de geboorte van Amber het druk heeft behoeft geen betoog. Dat ze naast de arbeidswerkzaamheden en het uitbaten van hun webwinkel in duikapparatuur ook nog de tijd hebben gevonden hun huis te koop aan te bieden is wat ons betreft bewonderingswaardig, want hierop volgt de aankoop, inrichting en verhuizing naar een ander huis. Namens jullie schonken wij een felicitatiekaart en het kleurrijke boek "De mooiste vis van de zee". Stefan, Silvia en Jens gefeliciteerd met jullie gezinsuitbreiding.

We sluiten af met een versje van Jens dat op de linker pagina van het geboortekaartje van Amber te lezen valt. De rechterzijde treffen jullie in deze Luchtbel aan.

Op mijn teentjes kijk ik
over het randje van de wieg.
Dag klein zusje,
Ik vind je lief.

XXX *Jens*

Super trots en super blij, wij hebben er een dochter en zusje bij,

Amber Zara Brom

29 Juli 2015 15:43 uur

 51 cm  3925 gram

Dochter van Stefan & Sylvia

Zusje van Jens

Oude Havenstraat 13

4341 GT Arnhemuiden

Een belletje/maitje voor een bezoekje is ons verzoekje,

0118-606228

Stefanbromnl@yahoo.com

Marjon & Paul
Treur & Jubelfonds



Zaterdag 19 september- Specialisatie Redden


Mist Mist Mist...een voorbode dat het een wazig dagje zou gaan worden? ☺

Niets is minder waar! Keihard is er geploeterd en geplonsd, geduwd en getrokken, gepufl en gezweten, toneel gespeeld en gered,het moge duidelijk zijn:



Specialisatie Redden: here we come!!

Met een groepje van 6 personen incl Roland, van Duikvereniging Scalda Zierikzee, togen we vol goede moed naar het Veerse Meer. Alle nodige oefeningen die bij deze (intensieve) specialisatie horen hebben we met vlag en wimpel doorstaan. Nee, niet alles ging perfect, maar er is veel geleerd en we zijn ons er van bewust geworden hoe belangrijk communicatie onder- en ook zeker bovenwater is, als het gaat om 'redder'!



Ik heb de lessen ervaren als een serieuze aangelegenheid, en zou het ook iedereen die deze specialisatie nog niet heeft gevolgd, aanraden. Bewust worden, signaleren, -de juiste- actie ondernemen als iedere seconde telt!


Natuurlijk hebben we deze dag ook veel gelachen, **tis wel Duikteam Zeeland hé! ;-)**

Met name wil ik Harm en Yolanda hartelijk danken voor de tijd en moeite die ze voor ons, in deze cursus hebben gestoken. Het geduld hebben op kunnen brengen wanneer we onderling ook veel te melden hadden ('He jongens, even centraal!') ☺.

Ook vrijwilliger Rob heeft het te verduren gehad tijdens onze reddingsacties deze dag, al maakte hij het ons ook niet altijd even makkelijk! lol

Kortom; 't was leuk, leerzaam en gezellig!

Marjon Jobse



Duikteam



„Zeeland”

FOCUS OPTIEK

Nieuwe Burg 9
4331 AG Middelburg
Telefoon 0118- 625310
E-mail : info@focusmiddelburg.nl
www.focusmiddelburg.nl

DÉ LEVERANCIER VAN:



proteye®



**Snelle levering van
correctieglazen voor
alle duikmaskers:**

min
plus
lees
bifocaal

www.proteye.nl

Duikteam



„Zeeland”

Anno 1833

Café - restaurant

Het Loze Vissertje

www.hetlozevissertje.nl

Goese Sas 11

CODE ROOD

25% korting op alle
duikbrillen, snorkels en vinnen
in de kleur zwart / rood!
Alleen in de maand oktober!



www.maskandfins.eu

ALLES VOOR DE DUIKER IN ZEELAND



- Verkoop en verhuur duikmateriaal
- PADI duikcentrum voor alle opleidingen
- Vulstation en onderhoud duikmateriaal
- Begeleide duiken en bootduiken
- Ook op zondagen geopend



www.dolphins-diving.nl

Markt 24, 4318 AH Brouwershaven

0111-695105

Jos Boone Watersport



josboone.nl | info@josboone.nl

Maisbaai 1 | Jachthaven Middelburg | 0118 - 629 913

Duikteam



„Zeeland”

Verjaardagen leden

Oktober

- 1 Benny v.d. Steen
- 11 Rik van Meel is
- 13 Henk Betlem
- 19 André Roos
- 23 Jaap le Roij
- 30 Marcel Jobse

allen van harte gefeliciteerd!



DUIKCENTRUM WATERWORLD

- Duikshop
- Gekoelde Ademlucht
- Verhuur
- PADI- Opleidingen
- Onderhoud & Service
- Duikvereniging
- Duikreizen

GRATIS VULLEN OP VRIJDAG, ZATERDAG & ZONDAG
1 FLES PER PERSOON - 300 bar kost 1 euro
* VANAF DE 2e FLES GELDEN DE REGULIERE TARIEVEN.

Openingstijden Zomer 2014
Ma & Do: 13.30-17.30 uur
Vrij & Zat: 09.00-17.30 uur
Zon: 09.00-16.00 uur

Rolleklootsedijk 1
4306 NX Nieuwerkerk
www.waterworld.nl
info@waterworld.nl
Tel: 0111-647090

Dive with us now!

PADI 5 STAR INSTRUCTOR DEVELOPMENT DIVE RESORT



Duikteam



„Zeeland”

DUIKSHOP 'OKTOPUSSY'

Wilhelminastraat 43
4424 BB Wemeldinge
Telefoon: (0113) 622260



Wij zijn de gehele week geopend,
behalve woensdag.

Het beste
adres
voor :

óók verkoop van occassions !!

altijd een perfecte service, vóór en ná aankoop !

Het gezelligste café voor 'Après Dive',

Café de Schelde

FLESVULLINGEN
FLESKEURINGEN
AUTOMATENSERVICE
VAKKUNDIGE ADVIEZEN

SCUBAPRO
SPIRO TECHNIEK
MARES
SUUNTO
SEA & SEA
SALVAS
UWATEC
IKELITE
HARTENBERGER



www.verkoopwagens.nl

Volkerstraat 4 - 4462 GH Goes (NL) - Telefoon 0031 (0)113 250914
Fax 0031 (0)113 250285 - E-mail: vwaarde@wxs.nl

JANUS & JARO
vanwaarde
VERKOOPWAGENS

Noordzeeduiken met Duik de Noordzee schoon

Naar aanleiding van de presentatie van Ronald Stadhouders ben ik geïnteresseerd geraakt in Noordzeeduiken. Inmiddels heb ik een 25 tal Noordzeeduiken in mijn logboek. Hieronder het verslag van mijn duik met buddy Wijnand Vlierhuis. Wijnand is amateur bioloog, zijn interesse ligt in het kleine spul op wrakken in de Noordzee. Dat betekent speuren en veel stil liggen. Het verslag lezende kwam ik erachter dat ik een totaal andere duik heb beleefd dan hij.... Ik was aan het rondkijken op het wrak, loodjes rapen, krabben verlossen uit netten (gefilmd door Peter van Rodijnen). Ik zet deze stukjes in de Luchtbel om anderen te enthousiasmeren over Noordzee duiken.... =)

Logboeknummer: 2646-061

Datum: zaterdag 26 september 2015

Getij: hoog

Plaats: Noordzee, Rodepoon wrak en Panago

Buddy: Betty van den Berg

Club: Duik De Noordzee Schoon

Weersomstandigheden: zon met schapenwolkjes, zwak noordenwindje, beetje fris

Diepte: 27,1 meter

Duur: 45 minuten

Temperatuur: 17°C

Zicht: 7 meter

Kamera: ja

ZATERDAG 26 SEPTEMBER 2015



Wrak Rode poon

Tijdens de vaartocht kwam er een zeehond voorbij zwemmen. Tijdens de afdaling stond er geen stroming en we daalden makkelijk af. Rond het wrakken zwommen erg veel steenbolken. Ik keek gelijk al wat nauwkeuriger rond. De wrakdelen waren vooral begroeid met grijze korstzakpijp, dat had ik nog niet eerder op de Noordzee gezien. En zelfs enkele kolonies lobjesspons. Verder waren er wel de gebruikelijke baksteenanoontjes, maar ook opmerkelijk veel gepluimde hoorncelpoliepen en veel 'bolletjes' andersoortige zakpijpen. Langzaam volgden we de gidslijn. De steenbolken waren vrij brutaal en kwamen vlak voor je langs zwemmen. Er waren opvallend


minder noordzeekrabben en fluwelen zwemkrabben te zien. Ze waren er wel, genoeg, maar niet zo uitbundig veel als ik gewend ben. Dieper onder de wrakdelen verscholen zich een paar grote kabeljauwen, mooi om dat weer eens te zien. We kwamen bij twee grote stoomketels. Deze waren voller begroeid met zeeanjelieren. In een gaatje vond mijn buddy eengehoornde slijmvis. Leuk, die

bekeken we even. In een ander gat zag ik een fraaie luipaardgrondel maar die was weer erg schuw. We volgden de lijn verder over het wrakpuin. Een imposante schroefas stak er dominant strak doorheen. Ik bekeek meer hoorncelpoliepen, korstzakpijpen, paar broodspoonsjes. De steenbolken bleven volgen, incidentele pollakken bleven meer op de achtergrond. Verderop zat een zeer grote noordzeekrab verstrikt in een net. Peter werd erbij gehaald om dit te filmen, dat had hij van tevoren gevraagd. Er was wel even een misverstandje; ik vond een blauwtipje en bij het fotograferen daarvan lag ik in de weg. Dit was overigens mijn eerste blauwtipje op de wrakken. Ook de eitjes vond ik. Langzaam zwierf ik in zichtafstand van de gidslijn meer verspreid terug. De stroming kwam inmiddels opzetten. Lager op het zand vond ik heel kleine slangsterretjes en veel zandgrondeltjes. De hoekjes en gaatjes van de wrakdelen zaten als gebruikelijk vol porseleinkrabbetjes en slijkgarnaaltjes. Terug bij de ketels onderzocht ik het linker exemplaar, en daarbij vond ik een leuke sponspootkrab. Nu ik toch vlakbij was, keek ik even of de luipaardgrondel nog thuis was. Dat was die, maar ondanks van tevoren instellen kon ik m alsnog enkel op de vlucht fotograferen. Ik kwam weer in de buurt van het anker van de boeilijn. Hier zwierf ik een tijdje rond. De hele route lag overigens barstens vol vislood en kunstaas, zo vol alsof het 'gehageld' had. Ik zag voornamelijk alle eerder genoemde begroeiing, maar uiteindelijk ook een paar margrietjes. En onder een balk lag een tweede gehoornde slijmvis. Ik maakte wat snapshots van de steenbolken door gewoon mijn kamera tussen de scholen te duwen. Mijn buddy was ondertussen begonnen met loodjes te rapen en we besloten om op te stijgen. Het was even zoeken waar we dat zakje vol lood aan konden vast hangen. In aantrekkende stroming hingen we onze stop uit.

Nadat wij terug waren aan boord, dreef er een set feestballonnen voorbij. Let wel we lagen in orde van grootte 15 mijl uit de kust! We hebben ze er uit gehaald, voordat ze gaan bijdragen aan de microplastics vervuiling in de zeeën.

Wrak Panago

Vlak bij dit wrak is het nieuwe windmolenpark gebouwd. Aan de oppervlakte dreven regelmatig kompaskwallen. Na het te water springen bleek het nagenoeg niet meer te



stromen. De afdaling verliep dus eenvoudig, maar het zicht was wel wat minder goed en het werd snel donker. Dit wrak ligt niet diep en is ook niet erg groot. Na aankomst zwommen er steenbolken rond en de romp en balken stonden vol met zeeanellijeren. Het was een beetje druk aan het begin van de gidslijn. Ik bekeek de noordzeekrabben en fluwelen zwemkrabben in de hoekjes en gaatjes. De gidslijn leidde langs een hoog uittorende brede cilinder, waarschijnlijk de schoorsteen. Er achter volgde een wand omhoog. Ook hier zwommen steenbolken en het was leuk begroeid met zeeanellijeren, baksteenanimootjes en groepen sierlijke slibanemonen. Omdat dit wrak sterk uiteen is geslagen, kom je regelmatig op de zandbodem. Hier lagen erg veel pitvissen, en overal lagen dode hartegels. Verder staken overal de sifons van zwaardscheden uit het zand. Er zat een koppeltje gewone zwemkrabben, bij een eenzaam puinbrokje vond ik twee botervisjes en mijn buddy vond een kluitje eieren van de dwergpijlinktvis. Dat was merkwaardig laat in het jaar. De gidslijn leidde verder het zand op. Er kropen zeesterren, verspreid stonden gruiswormpjes en slibanemoontjes. We kwamen uit bij een eenzame balk. Hier groeide zeerasp op maar helaas geen slakje. Terug weer, verspreid lagen nog vele pitvissen. De contouren van het schip zijn nog wel zichtbaar, en we volgden een stukje buiten langs de romp. Tussen het puin vond ik diverse zeedonderpadden. En verder bekeek ik de begroeiing van anellijeren en sierlijke anemonen. Rondom die schoorsteen werd het stoffiger, hier waren de nettensnijders druk bezig. Op een beetje afstand lagen we lekker tussen de steenbolken en de krabben. Even in die toren kijken, want er zat een groot gat in. En kijk nou, daar lag eengehoorde slijmvis. Het visje was wel een beetje schuw. We struinden verder een beetje lukraak over het wrakpuin, want oriënteren was niet zo moeilijk meer. Op het zand vond ik een nog half levende hartegel en enkele tweekleppigen die mij aan otterschelpen deden denken. Verder nog meer pitvissen en donderpadden, steenbolken om ons heen, een fraaie kompaskwal, en naast het wrak ook een schooltje dwergbolkjes. Aan de andere zijde, vlak bij het anker, liepen twee heremietkreeftjes. De zwaardschede sifons waren er in twee kleuren, wit en een beetje donkerpaars. Zo kwamen we weer terug bij de boeilijn omhoog. Het was inderdaad wel mooi geweest en we stegen op. Geen deco verplichting, wel even gestopt. De groep had blijkbaar ook alvast een compleet net omhoog gestuurd welke onder de boeien hing. Ik amuseerde me met de vele Amerikaanse ribkwallen. Dan opstijgen en weer terug naar de boot laten drijven. Onder een heel fraai gouden zakkende zon aan de ene kant, en een grote, helderwitte volle maan aan de ander kant, vaarden we terug naar Scheveningen.



Betty van den Berg

Duikteam



„Zeeland”



KWALITEIT & SERVICE

0118 47 17 77

www.avaelectro.nl

Kanaalstraat 44 Oost-Souburg

Omdat iedere brand klein begint!



- Verkoop/onderhoud brandblusapparaten

Brandbeveiliging van der Scheer

Ambachtsweg 12, 4458 DA 's-Heer Arendskerke
(Industrieterrein Eindewege)

Tel. (0113) 56 11 47 / Mobiel 06-54255216

Fax (0113) 56 77 69

www.brandbeveiliging.com

E-mail: info@brandbeveiliging.com



Officieel dealer **simplus brandblusapparaten**



Klussenbedrijf van der Scheer

Ambachtsweg 12
4458 DA s'-Heer Arendskerke
(Industrieterrein Eindewege)


Tel.nr.: 0113 - 561147

Mob.nr.: 06 - 54255216

www.klussenbedrijf.biz

E - Mail: info@klussenbedrijf.biz

New look
dames en herenkapsalon



Openingstijden:

maandag: 13.00 - 18.00

dinsdag: 08.30 - 18.00

woensdag: 08.30 - 18.00

donderdag: 08.30 - 21.00

vrijdag: 08.30 - 21.00

zaterdag: 08.30 - 16.00

zondag: gesloten

woensdagmiddag: € 10 voor kinderen - donderdag: 15% korting voor 60+

Papegaaienburg 12, 4386 DA Vlissingen | Tel. 0118 - 469071

Duikteam



„Zeeland”

Hier kan uw advertentie komen te staan.



INTERSPORT®
ERIK

Wat vind u zoal bij Intersport Erik?

- Functionele kleding voor diversen sporten
- Diverse sportschoenen voor indoor en outdoor
- Artikelen voor de actieve kampeerder en buitensporter
- Jeu de boules-, tennis-, voetbal-, fitness, runningartikelen
- Ski's, skischoenen en langlauf artikelen

Nieuwe Burg 22-28 4331 AH MIDDELBURG

Tel. 0118-6117741

www.intersporterik.nl

info@intersporterik.nl

HARRIE VERKAIK b.v.



Relatiegeschenken
Reklameartikelen
Promotietextiel

Kerstpakketten
Sportprijzen
Graveertechniek

Industrieweg 9 - 4338 PR Middelburg

Tel: 0118 638050 / Fax: 0118 633428

www.verkaik.nl / harrie@verkaik.nl

**De sportieve kijk
van
Frank Thielen optiek**

Frank Thielen optiek weet dat uw ogen belangrijke wapens in de sportieve strijd zijn. Omdat u met een optimaal gezichtsvermogen nu eenmaal alles eerder ziet. U anticipeert beter en u kunt sneller reageren.

Reden genoeg dus om binnenkort eens richting *Frank Thielen optiek* te joggen. Voor een sportief advies en om al die prachtige (sport)brillen te bewonderen.

De overwinning komt in zicht.



Frank Thielen optiek

Kanaalstraat 60, 4388 BP Oost-Souburg

telefoon 0118 462884



Colofon

Dit is een uitgave van Duikteam Zeeland, Postbus 312, 4330 AH Middelburg –
www.duikteamzeeland.nl

Bijdragen voor “De Luchtbel” kunnen verstuurd worden aan Luchtbel@duikteamzeeland.nl