


36^e jaargang – nummer 08 – september 2012

De Luchtbel

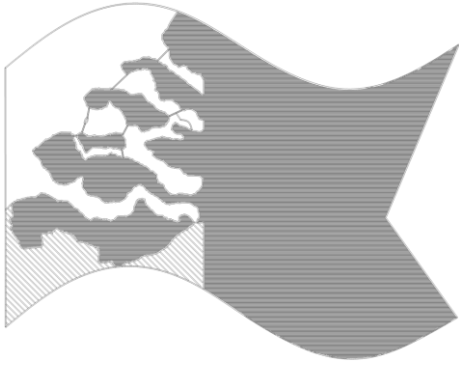
CLUBKRANT

DUIKTEAM ZEELAND

MIDDELBURG



Postbus 312, 4330 AH MIDDELBURG



duikteam "Zeeland"

Postbus 312, 4330 AH MIDDELBURG

www.duikteamzeeland.nl met 'De Luchtbel' in kleur!

archieff: <http://groups.yahoo.com/group/dtz>

clubmail: dtz@yahoogroups.com

(aanmelden clubmail: mailtje met naam naar dtz-owner@yahoogroups.com)

BESTUUR

Voorzitter: Tilly Neve – van der Leden voorzitter@duikteamzeeland.nl	Secretaris: Mario de Wever secretaris@duikteamzeeland.nl	Penningmeester: Rob Plasse penningmeester@duikteamzeeland.nl
Hoofdtrainer: Erik Veerhoek hoofdtrainer@duikteamzeeland.nl	Materiaalcommissaris: Marco Colliqnon materiaal@duikteamzeeland.nl	Algemene berichten aan bestuur te richten aan: bestuur@duikteamzeeland.nl

MV

Materiaal beheerder: Bert Kögeler materiaal@duikteamzeeland.nl

EC

Evenementencommissie:
Erik Veerhoek arer@zeelandnet.nl

TJ

Treur & Jubel: Marjon Jobse, ; Paul Poland,

REDACTIE

Redactieadres De Luchtbel: Harm Verbeek luchtbel@duikteamzeeland.nl	Overige redactieleden: Arjo de Keizer Marian Roos, Veronica Spoor, Fien Jansen, Distributie en archief De Luchtbel: Bert Kögeler,
---	---

BANK

AMRO-bank rekeningnummer: 46.06.65.502 t.n.v. Duikteam "Zeeland"
Gironummer: 5482485 t.n.v. Duikteam "Zeeland", Postbus 312, 4330 AH Middelburg

LEDENADM

Ledenadministratie: Mathilde Matthijssse	Training woensdag: Tot 30 april 2013 (behalve op feestdagen) 20.15-21.15 uur / 21.15-22.15 uur (2 ^e uur vanaf 1 oktober 2012) Vrij zwemmen zondag: Van 1 oktober 2012 tot 30 april 2013 (behalve op feestdagen) 12.30- 13.30 uur
--	--

HET CLUBHUIS IS INCIDENTEEL GEOPEND BIJ / NA CLUBACTIVITEITEN

Van de redactie

De ene redactievergadering zitten we compleet aan tafel – de volgende keer is het veel rustiger: Fien schoof bij mij aan de keukentafel en de redactie was dus 2 leden groot. Nu had Marian hoofdpijn, Arjo moest werken en Veronica was net 2 uur eerder thuis gekomen van de vakantie en ze had zich van te voren keurig afgemeld.

Nu liep het ook al niet erg hard met kopij en dus moesten er wat oproepen gedaan worden. Enkele vaste rubrieken raakte (deels van zelf) vol, maar bij andere rubrieken lukte dit niet goed. Zo moet ik nog steeds een bootverslag krijgen, maar wie was de vrijwillig aangewezen auteur ??? Daarom heb ik maar een kreet op de Yahoogroup gezet:

“Zonder lucht geen duik, zonder verhalen geen Luchtbel !”

De oproep om kopij in te leveren via luchtbel@duikteamzeeland.nl had effect: ik heb inmiddels meer dan in deze Luchtbel past. Maar blijf je ervaringen van je af schrijven (goed voor de verwerking van traumatische ervaringen) en maak ons deelgenoot van je avonturen. Als redactie zijn we benieuwd waar jullie mee komen.

Want de toekomst ziet er als redactie niet rooskleurig uit. We blijven dit doen tot aan de ALV van november. Dan nemen Veronica (als administrator van de advertenties) en ik (als interim redacteur) afscheid van de redactie. Zonder nieuwe aanwinsten zal het dan uit zijn met een papieren Luchtbel. Er ligt wel een plan om op een andere wijze verder te gaan. Daar zullen we de komende Luchtbel wel aandacht aan besteden ... maar het is aan jullie!

Groetjes van Harm, mede namens Marian, Veronica, Arjo en Fien

inhoudsopgave

Van de redactie	3
Van de voorzitter	4
Besluitenlijst	5
1* opleiding afgerond.	5
Uit het logboek van...(deel 1)	6
Trainingsrooster	7
De vullerlijst	9
Uit het logboek van ...(deel 2)	9
Mentorenlijst	14
Mathilde's rubriek	14
Vakantieperikelen in Cornwall (2)	19
Mededelingen	25
Aquashot start met regio's	25
Snorkellessen bij Dixhoornbrigade	26
Agenda	26

September

5
10
12
13
24

Oktober

1
1
9
13
19
23
25
26
30

Van de voorzitter

Beste mensen,

Op het moment dat ik dit schrijf, is de zomer voorbij. Voor mij persoonlijk altijd een slecht moment. Ik heb een enorme hekel aan de herfst maar ja dan had ik maar moeten emigreren naar een warm land. Niet zeuren dus.

Het duikseizoen is nog niet afgelopen. In het zwembad was het afgelopen woensdag niet erg druk, waarschijnlijk omdat men op deze avond nog op de waterkant staat. Zolang het weer het toelaat, zal dat ook nog wel even duren. Uit de PZC begreep ik dat een aantal duiklocaties weer open is gesteld. Goese Sas, de oude Havendam, het Eiland en de strekdam. Die duikplekken zijn lang dicht geweest door de munitievondsten bij het versterken van de dijkbekleding.

Van een van onze leden heb ik vernomen dat een duikvereniging uit het Zeeuwse aan de waterkant een controle heeft gehad van de arbeidsinspectie. Gelukkig was bijna alles in orde. Het enige aandachtspunt was dat de zuurstofkoffer in een auto stond en die moest er buiten staan. Zo zie je maar dat de arbeidsinspectie ook verenigingen controleert. Gelukkig heeft onze vereniging de veiligheid eveneens hoog in het vaandel staan. Soms lijkt dat erg streng, maar de NOB stelt ook haar eisen en de dekking van de verzekering is ook afhankelijk van het feit of voldaan is aan bepaalde voorwaarden. Wij moeten ons daar als vereniging dus aan houden. Denk daar even aan als er bij een bepaalde activiteit eisen worden gesteld. Het bestuur of de instructeurs volgen daarbij doorgaans de instructies die hen worden opgelegd van hogerhand.

Het bestuur heeft al weer een paar keer vergaderd. In de laatste vergadering zijn de taken van de diverse bestuursleden vastgelegd. Mocht je daar in geïnteresseerd zijn, dan kun je die taakomschrijvingen bij onze secretaris opvragen.

Een luchtiger onderwerp is, naar ik hoop, de vakantieperiode. Hebben jullie een leuke vakantie gehad? Vertel ons er iets over, ook als het niet over duiken gaat. De luchtbel-redactie heeft grote behoefte aan kopij. Het is, althans dat vind ik, leuk om iets te lezen over en te leren van de ervaringen van anderen. Zo kun je anderen warm maken voor een bepaalde vakantiebestemming en wat handige tips geven.

Ten slotte herinner ik jullie er graag nog aan dat op 12 november a.s. de ALV plaatsvindt. Hopelijk hebben jullie dat al in de agenda genoteerd. Zijn er nog punten die je zou willen inbrengen, geef die dan aan onze secretaris door. Graag met een korte toelichting erbij, waarom je dit punt wilt inbrengen. Je kunt ook contact met een van de bestuursleden opnemen als er iets is waar je aandacht voor wilt vragen.

Tilly Neve-van der Leden

Besluitenlijst

De secretaris houdt alle besluiten bij op een lijst. Deze is op te vragen bij de secretaris.

Bij voorkeur via secretaris@duikteamzeeland.nl

1* opleiding afgerond.

Na een winter lang geoefend te hebben in het zwembad mochten we 18 april 2012 voor de eerste keer echt gaan duiken. We waren met vijf kandidaten (vier mannen en één vrouw). Na het aankleden van al ons materiaal eindelijk het water in, en bij een windkracht Zuidwest 6 bij Vrouwenpolder, golven van een halve meter, is het toch bij de meesten gelukt om een minuut of 20 te duiken. Wat een ervaring en kou ... en een gesjouw met al je spullen, maar het is het allemaal waard.

Daarna hebben we elke woensdag geoefend, eerst Veerse Meer daarna in de Grevelingen en zelfs in de Oosterschelde.

Ook als je met een instructeur duikt, wil het niet zeggen alles goed gaat: één keer was een instructeur bijna alles vergeten, dus dat werd een beetje improviseren, en twee keer gebeurde het, dat halverwege de duik hun lamp leeg was. Als je dan zelf nog niet zo'n grote lamp hebt is het best donker.



Wat ik wel erg bijzonder vond, is dat we bij de Zeelandbrug de Harlekijnslak hebben gezien. Voor mij was het gewoon een leuk beestje, maar als je dan hoort dat sommige al over de 200 duiken hebben en dan helemaal wild zijn omdat ze voor de eerste keer deze slak hebben gezien.... Heb ik toch maar mooi meegemaakt!

Verder was het deze zomer op woensdag nooit zo'n mooi weer, veel regen gehad (zeker in het begin), 4 x onweer gehad waarvan één keer echt heel heftig toen we uit het water moesten komen, en er is keer geweest dat ze het hebben afgelast wegens dreigend onweer.

Maar dat mocht onze pret niet drukken, we zijn stug door gegaan en hebben het ondertussen allemaal met succes afgerond. Wij willen de instructeurs en alle buddy's bedanken voor hun inzet om het ons te leren.

Op naar de 2*.

Ronald Sturm

Uit het logboek van...(deel 1)

Mascha School

Sinds wanneer duik je en wat waar was je eerste duik?

Ik duik vanaf januari 2011 bij duikteam zeeland Mijn eerste buiten duik was bij het Veerse Gat. Ik heb toen met Harm gedoken. Dat was 13 april 2011. Ik ben toen 37 min aan het duiken geweest en 7,5 meter diep.

Hoeveel gelogde duiken heb je?

Ik heb nu 51 duiken gemaakt.

Waar, in welke landen heb je zoal gedoken?

Ik heb alleen in Nederland (zeeland) gedoken. En dat is ook al leuk genoeg want er is veel te zien.

Vertel eens wat over je meest bijzondere en dierbare duik(en) uit je logboek?

Ik heb niet echt een bijzondere of dierbare duik gehad maar mijn eerste duik in de Oosterschelde was wel heel mooi ik heb toen een sepia en een pijlintvis gezien. De sepia bleef steeds bij ons rondhangen. En het weekend in Tholen heb ik veel leuke slakjes gezien blauwe, groen en rood. Dat was wel erg leuk om te zien en toen ik weer boven kwam na de duik zat er ineens een hond op mijn fles. Dat kwam doordat mijn moeder met de hond stond te wachten. Maar die houdt niet van water dus zodra ik boven was klom hij gelijk om mijn fles zodat hij niet meer nat zou worden.



Wat was je kortste en wat was je langste duik ooit en hoe kwam dat?

Mijn kortste duik was met Han toen we naar de Serpent gingen. Dat was 28 min. We hadden op die diepte 25 meter. Niet genoeg lucht om er nog langer te blijven. Mijn langste duik was mijn eerste bootduik het was toen lekker warm en er was veel te zien ook zijn we niet dieper dan 10 meter geweest daarom konden we lekker lang duiken. 76 min.

Welk waterdier heeft de meeste indruk op je gemaakt?

De sepia vind ik er mooi ik heb er 1 gezien die steeds weer terug kwam en de hele tijd bij ons bleef hangen. Ook vind ik de slakje heel erg mooi. We hebben het weekend in Tholen ook veel leuke slakken gezien in verschillende kleuren blauw, rood en groen.

Hartelijk dank voor je medewerking!

Arjo de Keizer

Trainingsrooster

Afgelopen zomer, toen het nog net niet snikheet was, hebben de instructeurs bij elkaar gezeten om te kijken wat we de leden allemaal kunnen bieden komend jaar. Er zal in ieder geval weer een 1* opleiding gegeven worden. Er is besloten dit jaar geen 2 of 3 * opleiding te geven, maar er zal geprobeerd worden weer diverse specialty's te geven. Zo is in ieder geval het idee om net voor de winter het theoriegedeelte van ijsduiken te geven. Als de winter dan weer hard toeslaat, kan ook het praktijkgedeelte worden gedaan.



Verder hebben we nagedacht over de invulling van de zwembaduren. Hiervoor is een rooster opgesteld waarin weer te vinden is wie op welke avond training geeft. Kijk dus in de DTZ kalender op www.duikteamzeeland.nl om te zien wat er op het programma staat. Daarnaast staan de bijzondere gebeurtenissen erin, zoals persluchttraining, als vanouds op de laatste woensdag van de maand.

Ook is er weer ruimte voor de alom gewaardeerde nettentraining en diverse persluchtintro's. Het tweede uur zal in het najaar ook worden benut om de snorkeltechniek op te vijzelen en daarna voor de 1* opleiding.

Een aantal mensen gaat nog nadenken over de invulling van de conditietraining, dit is nog niet gebeurd. Natuurlijk kunnen we nog volop ondersteuning gebruiken voor het geven van een training het eerste uur, schroom niet meld je aan!!!!...

Yolanda de Jong namens de TC

FOCUS OPTIEK

Nieuwe Burg 9
4331 AG Middelburg
Telefoon 0118- 625310
E-mail : info@focusmiddelburg.nl
www.focusmiddelburg.nl

DÉ LEVERANCIER VAN:

The logo for Proteye, featuring the word "proteye" in a bold, lowercase, sans-serif font. The letter 'o' is replaced by a stylized graphic of a human eye with a pupil and iris, and the 'e' is also stylized with a horizontal bar. A registered trademark symbol (®) is located to the upper right of the 'e'.

**Snelle levering van
correctieglazen voor
alle duikmaskers:**

min
plus
lees
bifocaal

www.proteye.nl

De vullerlijst



De onderstaande personen zijn graag bereid om flessen te vullen. Schroom niet om te bellen, de compressor staat er voor ons allemaal! Maak tijdig een afspraak met een van hen. Als je favoriete vuller niet te bereiken is, probeer je gewoon een ander.

Albert van Es
Marian Roos
Frans Spoor
Benny van der Steen
Marjon Jobse
Henk Betlem
Kees Glas
Erik de Been
Marco Collignon
Leon Joosse
Kees Jan Lastdrager

Erik Veerhoek
Annick Creemers
Henk Jobse
Harm Verbeek
Bert Schreurs
Boudewijn Weenink
Paul Neve
Peter de Groot
Eric van Loenhout
Roel van der Mast

Uit het logboek van ...(deel 2)

Margreet van Aalst.

Sinds wanneer duik je en wat was je eerste duik?

Ik heb mijn eerste introductieduik gemaakt in het Veerse Meer, een jaar of elf geleden. Ik had bij mijn nieuwe buurtjes, een duikinstructeur ontmoet en hij maakte voor mij een (langgekoesterde) wens dus waar.

Hoeveel gelogde duiken heb je?

147, niet eens zoveel, maar er waren tijden dat ik `veel` dook en nu komt het er door omstandigheden niet zo vaak meer van.

Waar, in welke landen heb je zoal gedoken?

Nou, dat is eigenlijk toch wel een aardig rijtje geworden. Uiteraard in Nederland, Aruba, Egypte, van het noorden (Dahab) tot het zuiden (Marsa Alam) Griekenland, Malediven, Mexico, Spanje, Tobago en Turkije.

De Luchtbel

Vertel een wat over jouw meest bijzondere en dierbare duik(en) uit je logboek.



Op nummer 1 staat toch nog steeds Duik 72, de Malediven, bij het Ari Atol en op weg, tijdens onze duiksafari, naar het eerste manta point. Het was de late ochtend duik op Donkalo Thila, een grote ovaalvormige thila (rif). Een deel van de rifwand wordt gemarkeerd door een enorme grot die deels met zacht koraal en gorgonen begroeid is.

Al snel zagen we één manta over ons heen suizen maar helaas, hier bleef het bij. De maximale diepte van de duik was 22m en de duik duurde 39min. Terug op de duikdohni op weg naar het duikschip hoorden we opeens een hoop gegil: "mata's, manta's, manta's" Iedereen greep zijn snorkelspullen en hup het water in. Wat we toen te zien kregen overtrof denk ik ieders verwachting en is ook bijna niet te beschrijven.

Werkelijk honderden manta's zwommen onder ons en langs ons heen. In formatie, als balletdansende paartjes, dit was werkelijk ongelooflijk mooi!!! Ze bleven maar terugkomen en een half uur lang hebben we van dit schouwspel kunnen genieten. Wat mij zo opviel waren hun opengesperde bekken en de prachtige marmeren kleuren op hun rug.



Een goeie 2e is voor mij duik 44, Mexico, in de cenote "Chac Mol" Het water was 25 graden en maximaal 14 meter diep. Het is genieten van een totaal andere wereld van stalagmieten, stalactieten en kathedralen in het meest heldere water wat je je kan voorstellen met daarin totaal geen leven.



Ook heel bijzonder is het natuurverschijnsel halocline. Doordat de grotten met zoet en zout water gevuld zijn blijft het zoete water op het zoute drijven. Daardoor ontstaat er een zichtbare scheidslijn. Als je daar doorheen wappert, vermengt het water zich gedeeltelijk lijkt het net alsof je door de zinderende lucht boven het asfalt kijkt. Voor een groot gedeelte blijft je contact houden met het daglicht, hetgeen ook weer een hele futuristische aanblik kan geven. De duik duurde 40min.

De Luchtbel

Duik 11. Bij Veerhoeks Place (toen nog niet als zodanig bekend) Wij hadden met een groepje van DTZ duikers de primeur om tussen de mosselpercelen van Erik te mogen duiken. Ik vond het prachtig en jullie weten nu ondertussen wel waarom!!

Wat was je kortste of langste duik ooit en hoe kwam dat?

Mijn kortste duik was geloof ik mijn 3e duik in het buitenwater, ik was in opleiding dus. Dit was een duik bij De Loswal op Schouwen. Volgens mij staat deze duikstek ook niet meer als zodanig te boek. (Te ver lopen,ver uitzwemmen etc.) Mijn buddy wilde tijdens deze duik zijn droogpak uittesten. Wij gingen te water en vergaten de buddylijn. Binnen een paar minuten waren we elkaar kwijt. Ik ben naar boven gegaan (weet echt niet op welke diepte ik was en hoe het precies heb gedaan) en was blij dat ik weer "heelhuids" terug (boven) was. Overigens dus een best vervelende ervaring en een goeie leer v.w.b. het gebruik van een buddylijn.

Mijn langste duiken waren in Egypte, met een maximale duikduur van 83 min. Heerlijk zweven op een meter of tien,elf. Lekker alles op het gemakje bekijken en volop genieten!

En tot slot welk waterdier heeft het meeste indruk op je gemaakt?

Ja, dan toch eigenlijk de manta's en dan wellicht niet eens zozeer door hun verschijning (hoewel dat uiteraard ook ongelooflijk mooi en indrukwekkend is) als door het (speel)gedrag wat ze vertoonden. Voor dolfijnen blijf ik toch ook een zwak hebben.

Duikpas aanvragen?

De duikpas is GRATIS af te halen in het duikcentrum of via de [website](#) aan te vragen. Met deze duikpas geniet je van diverse extra voordelen als:



1. Sparen voor gratis waardebonnen
2. Aanbiedingen alleen bestemd voor pashouders
3. 10% korting op het huren van duikmateriaal
4. 10% korting op de losse vulprijzen
5. Registratie van al uw aankopen

Aanbiedingen en acties voor de pashouders worden vermeld in onze maandelijkse nieuwsbrief. Zie www.de-grevelingen.nl voor aanvullende informatie!



de Grevelingen



Wat vind u zoal bij Intersport Erik?

- Functionele kleding voor diversen sporten
- Diverse sportschoen voor indoor en outdoor
- Artikelen voor de actieve kampeerder en buitensporter
- Jeu de boules-, tennis-, voetbal-, fitness, runningartikelen
- Ski's, skischoenen en langlauf artikelen

Nieuwe Burg 22 – 28 4331 AH Middelburg

Tel. 0118 – 611741

www.intersporterik.nl
intersporterik@uni-one.nl



GROUP
BENELUX
Official Member

Waarom meer betalen om hetzelfde te ruiken....

Wel de geuren, niet de dure verpakking.

Goede kwaliteit dames- en herenparfum, douchegel, handcrème, aftershave, deodorant.

Interesse??

Veronica Spoor
Veronica@zeelandnet.nl
<http://be2.fmgroun.dega.com.pl/>

Ook is het mogelijk een geuren-party te organiseren.


Hier kan

uw



advertentie

staan!



Duik eens in de boeken bij
de DRVKKERY

Markt 51 Middelburg

De sportieve kijk van Frank Thielen optiek

Frank Thielen optiek weet dat uw ogen belangrijke wapens in de sportieve strijd zijn. Omdat u met een optimaal gezichtsvermogen nu eenmaal alles eerder ziet. U anticipeert beter en u kunt sneller reageren.

Reden genoeg dus om binnenkort eens richting Frank Thielen optiek te joggen. Voor een sportief advies en om al die prachtige (sport)brillen te bewonderen.

De overwinning komt in zicht.



Frank Thielen optiek
Kanaalstraat 60, 4388 BP Oost-Souburg
telefoon 0118 462884



HARRIE VERKAIK b.v.



Relatiegeschenken
Reklameartikelen
Promotietextiel


Kerstpakketten
Sportprijzen
Graveertechniek

Industrieweg 9 - 4338 PR Middelburg

Tel: 0118 638050 / Fax: 0118 633428

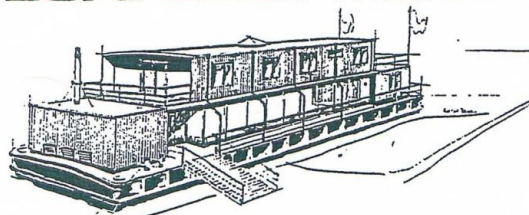
www.verkaik.nl / harrie@verkaik.nl

**een vaste stek
na elke duik**



**"Het loze Vissertje"
Het Sas 11.
4475 NA Wilhelminadorp**

VETUS[®]
BOAT EQUIPMENT



Jos Boone b.v.

Winkelschip "Helena Maria"

tel. 0118-629913

Maïsbai 1, Jachthaven Middelburg

fax 0118-639658



Meer weten van het leven onder de vloedlijn?
Doe mee met de Hans Verkooijen
wandelingen!!

'Wandelen rond de vloedlijn'

Zie www.biologischewerkgroep.nl

Mentorenlijst

De buitenwateropleiding 2012 wordt begeleid door de zogenaamde mentoren. Dit zijn ervaren duikers, die bereid zijn extra tijd te besteden aan de opleidingen. Hieronder vind je de mentorenlijst met namen en telefoonnummers. Deze lijst is gebaseerd op die van 2011. Wijzigingen graag doorgeven.

Kees Glas	2* Instructeur	
Paul Neve	2* Instructeur	
Frans Spoor	2* Instructeur	
Harm Verbeek	2* Instructeur	
Eric van Loenhout	2* Instructeur	
Erik Veerhoek	2* Instructeur	
Yolanda de Jong	1* Instructeur	
Roel van der Mast	4*	
Benny van den Steen	4*	
Henk Betlem	3*	
Dick Hoeksema	3*	
Kees Jan Lastdrager	3*	
Mathilde Matthijsse	3*	
Chris Spoor	3*	
Martin Verhage	3*	
Mario de Wever	3*	

*) = werkt in ploegendienst, soms overdag beschikbaar @ = doordeweeks beperkt beschikbaar

Erik Veerhoek, hoofdtrainer

Mathilde's rubriek

Zeepaardje!?!?

Niets zorgt voor zoveel onrust op 't Noordbolwerk als geruchten over zeepaardjes bij de Zeelandbrug. Via de duikgids-app (is trouwens een aanrader!) werden verschillende waarnemingen gemeld en al gauw stonden op Facebook jaloersmakende ;-) foto's van het beestje. Tja dan slaat de zeepaardenkoorts natuurlijk toe bij ondergetekende...

Op zoek dus!

Nu moet je het tijdstip van zoeken nog goed uitkiezen, want het zeepaardensyndroom is een snel verspreidend virus onder duikers. De getroffen slachtoffers trekken massaal naar de brug om hun geluk te beproeven.

Maandagavond 23:00 leek ons een geschikt rustig moment en inderdaad er waren maar zes andere auto's op de parkeerplaats. Deze duikers hadden zelfs niet meer op het tij kunnen wachten en lagen al in het water. Tegen de tijd dat wij het water in gingen kwamen

De Luchtbel

zij er net uit, maar de berichtgeving was niet erg hoopvol: geen zeepaardje gezien. Ook wij hebben de hele wei rond gespeurd, maar helaas. Dat mocht de duikpret echter niet drukken, want tijdens zo'n zoektocht zie je wel heel veel ander leuk spul: o.a. dodemans-duim, galathea's, zeedonderpadden en heel veel slakken (harlekijnslakken, bruine plooi-slakken, blauwtipjes, millenium wratslakken en zelfs de piepkleine groene mosdierslakjes).

Nieuwe poging op een vrijdagochtend om 06:30, een leeg parkeerterrein! Kicken! Het zicht is goed, maar het mag niet baten... Wel weer een hele leuke duik en ondanks de grote doorstroomopening in m'n pak houden we het ruim 70 minuten vol.

Nu zou ik hier graag nog een alinea aan toe hebben gevoegd, met een enthousiaste beschrijving van hoe we het zeepaardje bij de derde poging wél hebben gevonden, maar deze poging moet nog plaatsvinden en of we het zeepaardje dan wél vinden blijft natuurlijk de vraag...

Wordt vervolgd! groetjes Mathilde"

Cursusverslag: GUE Fundamentals

Door Erik de Been

Eindelijk is het zo ver. Woensdagochtend 12 September. Start van de 'fundamentals' cursus van de Global Underwater Explorers (GUE). Een organisatie die zich richt op technisch duiken. Na een paar jaar duiken bij Duikteam Zeeland en kennismaking met wat grotere dieptes en de Noordzee begint bij mij het besef dat ik wel meer zou willen leren van technisch duiken en wat verder wil dan het sportduiken. Hoe je technisch duiken definieert is de vraag. Bij de één is dat een duik met een plafond boven je hoofd (fysiek of virtueel-deco), bij de ander als je met gasmengsels met helium gaat duiken. Nog weer anderen noemen combinaties van diepte, tijden, gasmengsels en apparatuur. Voor mij persoonlijk ligt de grens ongeveer bij dieptes waar je met lucht grote risico's gaat lopen (> 30 m), duiken met decompressieverplichtingen, of een ander plafond boven je hoofd.

Bij de NOB houdt het opleidingstraject ongeveer op bij decoduiken, advanced nitrox en wrakduiken. Dit is ongeveer waar GUE begint (grotduiken en diepe wrakduiken > 30 m). Maar voordat je een technische opleiding kan doen moet je alle basiskennis, -vaardigheden en -techniek bezitten. Hiervoor is de GUE Fundamentals cursus bedoeld. Er zijn ook andere organisaties die cursussen aanbieden, maar GUE sprak mij het meest aan. Het belooft een lastige cursus te worden waarin je volledige beheersing moet hebben/krijgen over jezelf, uitrusting en de omgeving heel goed in de gaten moet blijven houden. Tijdens Fundamentals ga je niet diep duiken of in deco, dat komt in vervolgcursussen (mocht je die willen doen dan). Voor mij is de belangrijkste reden om deze cursus te gaan doen het echt goed leren van basisvaardigheden die passen bij mij uitrusting. Bovendien zijn de instructeurs van erg hoog niveau. Zo is de instructeur die wij hebben uitgenodigd grotduiker en techduiker, die regelmatig naar dieptes verder dan 100 meter gaat.

De Luchtbel

De manier waarop GUE duiken benadert is wat anders dan de NOB. Het meest in het oog springt de uitrusting. De wing in plaats van een jacket, een lange slang aan de primaire automaat en in plaats van een octopus een backup onder de kin aan een elastiek om de nek. Er zijn nog wel wat meer verschillen, onder andere in procedures en technieken. Hiernaast is GUE nogal conservatief qua duikveiligheid, men is er trots op dat er ondanks de extreme duiken die gemaakt worden er zelden dodelijke ongelukken plaatsvinden met GUE duikers.

Ik ben niet de enige met interesse in GUE binnen DTZ. Mijn vaste buddy Peter (de Groot) en Leon (Joosse) blijken ook geïnteresseerd. Na wat nadenken en het bijwonen van een informatieavond besluiten we samen de cursus te gaan doen. En dan niet ergens bij een duikschool. Nee, we organiseren alles zelf, in Zeeland, in onze eigen omgeving. Dit betekent theorie bij Peter thuis, nitrox vullen in Renesse en duiken op het platform in het Veerse meer.

Goed, het is dus woensdagochtend. Flessensets zijn gevuld met nitrox, de uitrusting helemaal compleet volgens vooraf toegestuurde handleiding. Huiswerk vooraf gemaakt, stukken doorgelezen en we denken er klaar voor te zijn. Om 9 uur stap ik binnen bij Peter, Leon is er al en de instructeur (Maarten van Baal) zit ook al klaar. Ik woon het dichtst bij maar ben dus al laatste. Gelukkig wel op tijd...

Na een voorstelrondje en vertellen van de redenen om de cursus te doen gaan we van start. De eerste dag bestaat voornamelijk uit theorie. Het optuigen van een stabiele duikset, decompressie, gastheorie, filosofie van GUE, duikplanning, veiligheid, alles passeert de revue. In de middag staat er een zwembadsessie gepland, want ook is er een zwemtest.



De theorie die we behandelen is niet geheel nieuw, maar heeft wel een wat andere invalshoek. Zo is het gedeelte over het bouwen van een solide basis nieuw. Het is een soort uitloden voor gevorderden, zeg maar. Je moet met een volle set en leeg drijflichaam omhoog kunnen zwemmen en met een vrijwel lege set nog net een ondiepe stop kunnen maken. Maar ook moet je zwaartepunt goed zijn, je houding in het water kloppen. Wat dit voor ons betekent blijkt tijdens de materiaal workshop in de middag. We zijn bijna een hele

De Luchtbel

middag bezig met het afstellen van backplates (het ding waarmee je de flessen aan je wing en harnas vastmaakt), het doorknippen en opnieuw leggen van diverse knopen, het omleggen van slangen van onze automaten. De schaar van Peter heeft overuren gemaakt. Ik maak me zelfs wat zorgen over mijn wing. Hij is zo anders afgesteld dat ik me afvraag of ik hem überhaupt wel aankrijg....

Na de materialen gaan we het zwembad in. 275 meter zwemmen doen we vrij makkelijk binnen de gestelde tijd. Ook 15 meter onder water zwemmen is geen probleem. Maar dan komen er nieuwe zaken. De vinslagen. De 'helicopter turn' is bedoeld om terwijl je op je plaats hangt te draaien. Door subtiele bewegingen van je vinnen is dat mogelijk. Wij beginnen met nogal wat gepruts, maar na een paar tips lijkt het erop of we het gevoel wel krijgen. De 'helicopter turn' wordt gevolgd door de 'backwards kick', achteruit zwemmen dus. Ook hier rommelen we wat mee in het begin, maar vrij snel gaan we ook zonder vinnen al achteruit! Snel van het zwembad terug naar het huis van Peter om te eten en een vervolgstuk theorie. Pas om een uur of 11 ben ik thuis. Een pittige dag, maar morgen belooft nog lastiger te worden. Dan gaan we tenslotte echt duiken. En tijdens de zwembadsessie bleek al dat het geen eitje zou worden.

Donderdagochtend ben ik mooi op tijd binnen en lichtelijk zenuwachtig. Twee duiken in het Veerse meer, 6 verschillende soorten vinslagen en nog wat meer. Maarten legt uit wat we gaan doen. Eerst nog maar een stukje theorie en dan dry-runs. Dry-runs zijn oefeningen op het droge, bedoeld om handelingen alvast goed te oefenen voordat je in het water ligt. Vandaag staat de basic 5 op het programma. De basic 5 ziet er als volgt uit:

1. Automaat uit en weer in
2. Automaat uit, over op je backup (die hangt bij GUE onder je kin) en je primaire automaat wegclippen aan je harnas
3. Primaire automaat afgeven aan buddy, lampkabel uit de lus halen, slang helemaal vrijmaken, automaat terugkrijgen en weer netjes omdoen.
4. Bril vol laten lopen en weer klaren
5. Bril afdoen, opzetten en klaren.

Een deel hiervan doen we bij de NOB ook, alleen dit alles moet gebeuren terwijl we stabiel hangen op zo'n 40 cm van het platform. Op het droge is het wat makkelijker gelukkig. We beginnen met veel fouten maar al vrij snel gaat het beter. We eindigen met foutloze rondjes, nu nog in het buitenwater.

We rijden naar het Veerse meer voor twee duiken. De eerste duik staat in het teken van vinslagen en houding in het water, we zullen ook een opstijging doen. Alles moet gebeuren terwijl we horizontaal in het water liggen en stabiel zijn. Het is een klein drama. Ik lig verkramp in het water en stoot mijn hoofd aan mijn fles. Ik krijg kramp tijdens een bepaalde vinslag en heb moeite met de opstijging. Mijn fles blijkt wat te hoog te



De Luchtbel

zitten. De anderen hebben hun eigen problemen, maar ik ben zo met mezelf bezig geweest dat ik het amper in de gaten heb gehad. Belangrijke tip: je bent een team, dus let op elkaar... oeps... Maarten vindt wel dat we al redelijk stabiel in het water liggen: 'Hier kan ik wel wat mee' zegt hij tegen ons als we de kant op klimmen. Een positief ingestelde instructeur dus!

Dan komt duik nummer twee. De basic 5, dat zal niet meevallen. Mijn flessen staan iets lager en dat helpt. Als we bij het platform aankomen dalen we af via een boeitje en ik voel dat ik lekkerder in het water lig. Geen kramp! We gebruiken de nieuw geleerde vinslagen om netjes in een driehoek in positie te liggen en beginnen met de oefening. Nummer 3 van 5 geeft problemen. Veel problemen. Ik maak een rommeltje van mijn slang en lampkabel ... en mijn buddies hebben het even moeilijk. Als ik Leon ook nog eens zijn automaat verkeerd aangeef maakt ik het hem extra lastig. De opstijging gaat al wel iets beter. Maar als we de basic 5 al niet goed uitvoeren, hoe moet het dan met lucht delen, de valve drill (kranen dichtdraaien bij dubbelsets) en boeitjes oplaten? Ik begin me toch wat zorgen te maken. We zijn alle drie kapot van het harde werken onder water en vullen de flessen, rijden naar huis en eten met zijn vieren chinees voordat we nog een stuk theorie doen. Het is iets minder laat, om tien uur ben ik thuis en ga direct naar mijn bed.

Op vrijdagochtend zijn de zenuwen omgeslagen in zorgen, zouden we überhaupt wel gaan slagen voor deze cursus? We weten dat er zeer regelmatig mensen zakken bij deze organisatie, je krijgt je pasje echt niet cadeau. Gelukkig brengt Maarten ons met wat gezelligheid en humor weer wat tot rust. We hebben plezier tijdens de dry-runs in de tuin, alhoewel deze stukken lastiger zijn. De S-drill (lucht delen) en de Valve drill (kranen sluiten en openen) staan vandaag op het programma. We lachen wat af in het begin, waarin we regelmatig met onszelf en elkaar in de knoop raken. Maar al snel gaat het beter en sneller. Wederom eindigen we met een aantal foutloze rondjes. Tijd voor lunch en daarna het water in.



Het weer is slechter geworden. Was het donderdag nog een flink briesje, vandaag waait het flink. De wind is gedraaid en komt vanuit het zuiden. Er staan wat schuimkoppen op het water. Onder water zwemmen we naar het platform. We gebruiken de aangeleerd vinslagen en proberen alert te zijn op elkaar. Met een team van 3 man duiken is best lastig, je hebt een buddy extra. De voordelen zijn wel groot, als er iets gebeurt is er een derde persoon over om te helpen, lucht te delen en/of complexe handelingen uit te voeren zoals boeitjes oplaten. Eenmaal aangekomen op het platform gaan we weer in formatie klaarliggen. We zweven braaf boven het platform als de teamcaptain (Peter) aangeeft wie er met wie lucht moet delen. Ik ben

De Luchtbel

aan de beurt en signaleer met mijn lamp en geef tegelijk het 'zonder lucht' teken. Ik krijg van Leon een automaat en zie hem netjes zijn lampkop om de slang heen bewegen. We zijn klaar om al luchtdelend ergens heen te zwemmen. Waarheen geeft de derde man aan.

Maarten grijpt in en geeft aan dat de oefening afgebroken wordt. De volgende is aan de beurt. We doen allemaal meer of minder geslaagde S-drills en delen lucht en komen al minder vaak met elkaar in de knoop. Er gaat het nodige fout. Met name het perfect stil hangen terwijl je lucht deelt is lastiger dan ditzelfde alleen te doen. We herhalen de oefening een aantal keer en doen dan een opstijging met stopje op 6 en 3 meter in het blauw.

Boven water weer feedback en wat drinken. We gaan snel weer het water in voor het vervolg. De valve drill. We draaien onze kranen volgens een speciale volgorde dicht en weer open. In het geval van een probleem hebben we nu de mogelijkheid om een kraan dicht te draaien en zo luchtverlies te voorkomen. Op deze manier is het hebben van een dubbelset nog een stukje voordeliger. Een blazende automaat kan worden gestopt zonder serieuze problemen. We komen er wel achter dat je voor deze techniek wel soepele kranen moet hebben, anders krijg je nogal snel kramp. Tijdens de oefening kijken we nog regelmatig te veel naar beneden of we variëren nog wat teveel in hoogte in het water. Het is natuurlijk niet de bedoeling dat je een oefening 2 meter ondieper eindigt dan begint. We komen na een opstijging met stopjes weer boven en we gaan snel vullen. Ik vraag me af of we dit in een resterende dag nog wel voldoende onder de knie gaan krijgen voor een brevet. Als je op internet verslagen leest zijn er veel cursussen waar niet iedereen in één keer slaagt. Maar natuurlijk zouden we dat wel graag willen. Met nog een dag te gaan nog een kans op verbetering. We zullen zien...

(wordt vervolgd ...!)

Vakantieperikelen in Cornwall (2)

Geschreven door Tilly Neve ... *het vervolg* ...

De volgende dag maakten we nog een kantduikje (het zicht was nog steeds niet verbeterd) en wandelden de andere kant van de camping langs het coastpath richting Porthshallow. Een mooie wandeling en een leuk dorpje. Morgen gaan we weer eens ergens anders kijken!

Na het ontbijt hebben we de stadjes Lizard en Helston bezocht. Lizard is een druk en toeristisch dorpje en Helson een aardig stadje met leuke winkeltjes. Aan het einde van de dag kwamen we op een mooie maar dure camping bij Falmouth terecht (Pennington Mill). 's Avonds maakten we een stevige wandeling langs het coastpath (daar heb je er hier kilometers van) op zoek naar een mooie duikstek. We besloten de volgende dag naar de duikwinkel in Falmouth te gaan om daar ons licht op te steken, want een duikstek is zo op het oog niet te vinden. Althans het leek ons niet verstandig om zomaar ergens het water in te lopen, zonder nadere kennis over de plek.

De Luchtbel

Zo gezegd zo gedaan. We fietsten vijf kilometer over een "very hilly" weg naar het centrum van Falmouth. Een erg gezellig stadje met een flinke haven. Het was laag water en alle bootjes lagen op het droge. We vonden de duikwinkel waar een heel aardige man ons verwees naar de duikplek "Silversteps". Daar zouden we wat geultjes aantreffen en veel vis. We waren natuurlijk heel benieuwd en fietsten terug naar de bus, aten wat en togen richting Silversteps. We wachtten tot het helemaal hoog water was en gingen langs de "zilveren" trap te water. De temperatuur van het water was inmiddels gestegen en vanwege het lood in combinatie met die trap, besloot ik "nat" te gaan duiken. Dit was werkelijk het mooiste stekje dat wij in de hele vakantie hebben gezien. Goed zicht, veel planten en inderdaad veel vis. Allerlei soorten. Het nat duiken viel reuze mee en ik besloot dit maar vol te houden. Op de camping, weer een andere, waar we nagenoeg alleen stonden, vulden we onze flessen en genoten van de zon. Zoveel zon hadden we in Engeland niet verwacht, maar welkom was ie natuurlijk wel.



Vervolgens trokken we naar Penzance, weer op zoek natuurlijk naar een mooie duikstek. In Penzance was dat geen optie. Wel bij Lamorna Cove, dat iets verder richting Lands End ligt. De baai lag prachtig in het zonnetje en het water was erg uitnodigend. We parkeerden de bus en kleedden ons om. We ploegden door het kelp en werden er wat duizelig van. Het zicht was redelijk, maar erg veel te zien was er niet. De stroming was ook redelijk sterk zodat we flink moesten presteren om terug te komen. Na de duik genoten we nog van het uitzicht en het zonnetje en reden naar een boerencamping "Boleigh Farm". We waren de enige gasten dus vielen we niemand lastig toen we onze flessen vulden. 's Middags fietsten we nog een flinke tour door het heuvelachtige landschap. Zo hadden we al met al weer de nodige calorieën verbrand. De omgeving is hier erg mooi en zeker bij dit mooie weer was het fantastisch om hier te zijn.

Inmiddels werd het vrijdag 25 mei en besloten we het welbekende Lands End te bezoeken. Heel mooi maar ook heel commercieel en toeristisch. We wandelden een heel stuk langs het coastpath en kwamen in Sennen Cove aan. De temperatuur was inmiddels gestegen naar 28 graden (met een stevig windje). Tel daarbij op een prachtig uitzicht en dan is dat dus flink genieten. Duiken was hier echter, mede door de wind, geen optie, dus dat hebben we maar gelaten voor wat het was. 's Middags bezochten we nog het schattige

De Luchtbel

dorpje "Mousehole". Dit is een dorpje met hele smalle straatjes dat als het ware tegen de kust is "geplakt". Erg pittoresk door de combinatie met de "baskets" vol bloemen.

De dag erop reden we naar St-Ives. We parkeerden boven op de berg bij de supermarkt en gingen dus op de fiets als een speer naar beneden. St Ives is een heel gezellig vissersplaatsje. De terrassen puilden uit. Het zand schuurde door de wind over onze gezichten, maar de temperatuur was prima. We genoten van het uitzicht en de gezelligheid en toen ... moesten we tegen de wind de berg weer op. Zo'n drie kilometer recht omhoog. Wat een inspanning! Bij de bus werden we aangesproken door een ouder echtpaar dat ons vroeg waar we vandaag kwamen en waar we heen gingen. De Engelsen zijn erg aardig en behulpzaam. Ze verwezen ons naar een parking van de National Trust van waar uit we het kust pad konden volgen en de kans hadden om zeehonden te zien.

Dit was al een doel van ons, want op de kaart die we hadden geleend van Roel en Astrid, was dat plekje ook al aangekruist. We wandelden aldus weer langs een kustpad langs het strand dat aardig vol was en zagen inderdaad, toen we wat hoger op de berg waren, een paar zeehondjes zwemmen. We moesten wel goed kijken om ze te vinden. Naar we begrepen kun je er hier echter ook heel veel aan treffen. Het was een mooie wandeling in een geweldig natuurgebied. Na onze wandeltocht vervolgden we onze weg naar Newquay. Hopelijk kunnen we hier morgen gaan duiken want we kregen afkick-verschijnselen. We vonden in de buurt een keurige camping "Traego Farm". Ook hier werden we weer wegwijs gemaakt door een oudere heer, die ook wel eens in Nederland was geweest.



We vertrokken daags erna van de camping en reden naar de stad op zoek naar de duikschool van "James". Deze hebben we niet gevonden en de zee nodigde niet uit om te duiken, lange stranden en dus veel zand. We hadden al begrepen dat aan deze zijde de stroming ook heel sterk kon zijn. We besloten daarom terug te gaan naar Porthkerris. Daar kun je namelijk lekker kamperen én duiken. Tegen vijven kwamen we aan en maakten nog

De Luchtbel

een duikje van de kant. Hè hè dat hadden we gemist. Het zicht was iets beter geworden. We zagen veel vis en een spinkrab die spontaan in de aanval ging. Na een relax duikje genoten we van het uitzicht over de baai onder het genot van een wijntje en een hapje. De volgende duik was een duik in ons bed, want de buitenlucht maakt slaperig.

Omdat we weer bijna huiswaarts moesten gaan en nog naar Oxford wilden, besloten we onze laatste duiken bij Silversteps te maken. We zagen weer veel verschillende vissen, grote zeesterren, een soort duizendpootje, wit met stipjes (5 cm lang) en veel, heel veel kelp. De allerlaatste duik gingen we hier op zoek naar het wrak van een onderzeeër dat in verschillende stukken voor de kust zou liggen. Die delen waren echter zo dicht begroeid dat je echt heel goed moest zoeken, zo werd ons al verteld door een jongen die hier ook vaker duikt. Gelukkig hebben we een aantal van die delen gevonden.



Vrijdag 1 juni bezochten we Oxford en namen deel aan een rondleiding door deze prachtige stad. Ik kan dit iedereen aanraden. Het lijkt wel of je in een toneelstuk terecht bent gekomen. Het was examentijd en dan lopen de studenten "in vol ornaat" door de stad. Ook de professoren wandelden met wapperende toga's door de autoloze straatjes. Wat veel colleges heb je hier! We vernamen ook dat delen van een aantal colleges (waaronder een eetzaal) model hadden gestaan voor de decors van Harry Potter. Ook de detectiveserie Morse speelde zich in Oxford af. We aten fish & chips in zijn "stamkroeg" uit de serie, "the white horse" genaamd.

De laatste dag van onze vakantie brachten we door in Canterbury, dicht bij Dover. De laatste keer dat we hier waren, was in 1988. Er is veel veranderd sindsdien. Toen was het een bescheiden stadje met een paar winkeltjes, maar nu is het een echte "winkelstad" geworden. En zo was het voorbij met de pret. We namen afscheid van een zonnig Dover en kwamen rond 21.00 uur in Duinkerken aan.

Paul en Tilly Neve

DUIKSHOP 'OKTOPUSSY'

Wilhelminastraat 43
4424 BB Wemeldinge
Telefoon: (0113) 622260



Wij zijn de gehele week geopend,
behalve woensdag.

óók verkoop van occasions !!

altijd een perfecte service, vóór en ná aankoop !

Het gezelligste café voor 'Après Dive',

Café de Schelde

**Het beste
adres
voor :**

FLESVULLINGEN
FLESKEURINGEN
AUTOMATENSERVICE
VAKKUNDIGE ADVIEZEN
SCUBAPRO
SPIRO TECHNIEK
MARES
SUUNTO
SEA & SEA
SALVAS
UWATEC
IKELITE
HARTENBERGER



Goof Weezepoel

Productweg 15
4387 PG Vlissingen

postadres: Kelderweg 3
4365 SC Meliskerke

T 0118 – 63 71 81
F 0118 – 63 87 47
E goof@weezepoel.com
W goof.weezepoel.com

ZWANENBURGH RECREATIE
THERMEN & BEAUTYCENTRUM


*Neem eens een verkwikkende
duik bij het
Finste plekje in Zeeland*

- * Sauna
- * Stoombad
- * Nevelgrot
- * Whirlpool
- * Kruidenbad
- * Zwembad
- * Zonnebanken
- * Beautysalon
- * Bar
- * Resto
- * Terras
- * Verhuur Finse bungalows

Even weg van alle stadsdrukke
GRATIS PARKEREN voor de deur

Dames: do. 14.00 - 23.00 u.
Gemengd: ma. & di. 17.00 - 23.00 u./ wo. vrij. & za. 14.00 - 23.00 u.
Zwanenburgseweg 11 - 4384 LW Vlissingen - Tel. (0118) 47 25 00

New look
dames en herenkapsalon



Openingstijden:

maandag: 13.00 - 18.00
dinsdag: 08.30 - 18.00
woensdag: 08.30 - 18.00
donderdag: 08.30 - 21.00

vrijdag: 08.30 - 21.00
zaterdag: 08.30 - 16.00
zondag: gesloten

woensdagmiddag: € 10 voor kinderen - donderdag: 15% korting voor 60+

Papegaaienburg 12, 4386 DA Vlissingen | Tel. 0118 - 469071

Mededelingen

Leon Joosse heeft zijn 4* brevet gehaald. Eric van Loenhout heeft het brevet voor hem aangevraagd.

Er zijn ook 4 nieuwe 1* duikers bij: Evert Jobse, Paul Vollenberg, Martin Haverkamp en Ronald Sturm hebben van Erik Veerhoek hun brevet gekregen.

Alle geslaagden van harte gefeliciteerd !

Aquashot start met regio's

(bron: www.underwatersport.org)

Veel onderwaterfotografen zijn op zoek naar kennis om hun onderwaterfoto's te verbeteren. Vaak hebben zij echter geen idee waar ze die kennis vandaan moeten halen. Dat is jammer, want er zijn genoeg onderwaterfotografen die specifieke kennis bezitten en dat graag met anderen willen uitwisselen! Daarnaast blijkt er behoefte te zijn aan het delen van foto's, omdat mensen benieuwd zijn wat andere onderwaterfotografen ervan vinden.

De landelijke bijeenkomsten van Aquashot in Nieuwegein voorzien voor een groot gedeelte in de zojuist genoemde behoeften, maar voor een aantal mensen is Nieuwegein toch nét iets te ver weg. Daarom heeft Aquashot het initiatief genomen om te kijken of er regioafdelingen kunnen worden opgericht. Deze afdelingen bieden de mogelijkheid om dichterbij huis met een grotere regelmaat bij elkaar komen.

Hoe belangrijk het is om regelmatig bij elkaar te komen blijkt uit het succes van de door Gery Beekmans opgerichte Belgische Wase Onderwater Foto en Film Vrienden (WOFFV). De oprichting van deze club heeft het niveau van de Belgische onderwaterfotografen duidelijk goed gedaan en heeft ook geleid tot succes bij diverse onderwaterfotografie-wedstrijden. Het is daarom overduidelijk dat bijeenkomsten waar kennis wordt gedeeld en waar onderwaterfotografen elkaar motiveren en stimuleren heel belangrijk is voor de ontwikkeling van onderwaterfotografie!

Om die reden is besloten het concept van de WOFFV in Nederland te gaan uitproberen: op zaterdagavond 8 september heeft dan ook een kick-off plaatsgevonden in Zeeland. Hierbij waren zo'n dertig onderwaterfotografen aanwezig, waaronder een aantal mensen uit andere regio's die van plan zijn iets soortgelijks in hun eigen regio te gaan opzetten. Rob Maller, initiatiefnemer in de regio Zeeland, deed de aftrap. Iedereen stelde zichzelf voor door middel van een aantal onderwaterfoto's, wat meteen leidde tot interessante discussies. Vervolgens vertelde Gery Beekmans hoe ze bij de WOFFV te werk gaan. Verder werd afgesproken om naar voorbeeld van WOFFV eens per maand bij elkaar te komen. Tijdens deze bijeenkomsten zal telkens een thema aan de orde komen. Er zal geen lidmaatschap van welke organisatie dan ook aan verbonden zijn en de toegang is gratis! Woon je in Zeeland wil je je aansluiten? Neem dan contact op met Rob Maller via pennywise@zeelandnet.nl of met Eric van Andel via eric.van.andel@planet.nl.

De Luchtbel

Initiatief tot het oprichten van andere regioafdelingen is inmiddels genomen door:

- Regio Gelderland/Overijssel: Stella Huiskamp (foto@stellahuiskamp.nl)
- Regio Limburg: Erik de Boer (erik@scubafoto.eu)
- Regio Midden-Nederland: Reindert Nijland (rijnland@gmail.com) en Dirk Jan Saaltink (dirkjan.saaltink@gmail.com)
- Regio Zuid-Holland: Inge van Engelen (ivengelen@casema.nl)
- Regio Noord-Nederland: Anke Westerlaken (ankewesterlaken@gmail.com)

Op de website van Aquashot (www.aquashot.nl) kun je meer informatie vinden over de regio's. Als je geïnteresseerd bent om je aan te sluiten, neem dan gerust contact op! Komt jouw regio niet in bovenstaand lijstje voor en vind je het leuk om deze zelf op te richten, neem dan contact op met Aquashot via Ron Offermans: ron.offermans@wxs.nl.

Snorkellessen bij Dixhoornbrigade

Afgelopen jaren hebben wij met behulp van Erwin (lid van Duikteam Zeeland) snorkellessen verzorgd voor een groep kinderen die zwemmen bij de Van Dixhoornbrigade Middelburg. Deze lessen werden verzorgd als een soort tussenbrevet omdat deze groep nog te jong zijn voor de volgende brevetten in verband met het behalen van hun EHBO diploma.

Na ons jaren te hebben geholpen heeft Erwin helaas aan ons aangegeven te stoppen met het verzorgen van de lessen. Wij zijn daarom opzoek naar een nieuwe vrijwilliger die het leuk zou vinden de snorkellessen te verzorgen. Wij trainen op vrijdagavond om 19.00uur met uitzondering van de meeste schoolvakanties (zomer en kerst). De groep kinderen die de snorkellessen gewoonlijk krijgen zijn zo'n 14 jaar oud.

Wie weet kent u iemand binnen uw vereniging die dit ziet zitten? Of misschien is er iemand die het ziet zitten om een van onze eigen instructeurs op te leiden zodat wij de lessen zelf kunnen gaan verzorgen.

Wij horen graag van u,

Namens de TC, Marlous de Waard

Agenda



Persluchtintroducties voor nieuwe leden en andere belangstellenden op 10 oktober en 12 december – aanmelden via info@duikteamzeeland.nl

Algemene Ledenvergadering op 12 november 2012

ALLES VOOR DE DUIKER IN ZEELAND



- Verkoop en verhuur duikmateriaal
- PADI duikcentrum voor alle opleidingen
- Vulstation en onderhoud duikmateriaal
- Begeleide duiken en bootduiken
- Ook op zondagen geopend



www.dolphins-diving.nl
Markt 24, 4318 AH Brouwershaven
0111-695105

MR SEAL

“Zelfde dag”

Droogpak Seal reparaties.

Je seal breekt.

Bel me, de kans is groot dat de reparatie binnen een uur of twee kan worden hersteld!

Natpakreparatie

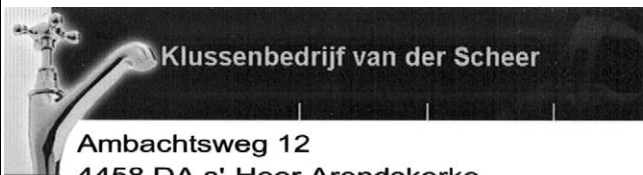
Ook voor kleine reparaties aan nat- en semidroogpakken

Nieuwe enkel- en polsseals

Reparatie van gaten en reparaatie van naden

**Beschikbaar vanaf november
op maat gemaakte droogpakken
voor scherpe concurrerende prijzen
Check de website, bel of mail voor
meer informatie**

www.mrseal.nl



Ambachtsweg 12
4458 DA s'-Heer Arendskerke
(Industrieterrein Eindewege)

Tel.nr.: 0113 - 561147
Mob.nr.: 06 - 54255216
www.klussenbedrijf.biz
E - Mail: info@klussenbedrijf.biz




0118 47 17 77

www.avaelectro.nl

Kanaalstraat 44 Oost-Souburg

Omdat iedere brand klein begint!



- Verkoop/onderhoud brandblusapparaten

Brandbeveiliging van der Scheer

Ambachtsweg 12, 4458 DA 's-Heer Arendskerke
(Industrieterrein Eindewege)
Tel. (0113) 56 11 47 / Mobiel 06-54255216
Fax (0113) 56 77 69
www.brandbeveiliging.com
E-mail: info@brandbeveiliging.com



Officieel dealer **simplus brandblusapparaten**

De Luchtbel

La Vaca Kreatief

Voor alles wat je wil maken

Herenstraat 4, 4331 JT Middelburg

www.lavaca.nl

Voor de doe het zelve:

Nylonband

Zeildoek

Groot assortiment gespen, bajonet-en andere sluitingen

Koordelastiek en nog veel meer

Polyeter op maat.

Is het stuk? je kan het repareren met La Vaca!

La Vaca interieurs & cadeaux

Decoratie
Advies
Realisatie

langeviele 77-79 Middelburg 0118 624325

www.lavaca.nl



Tot ziens op de markt!



Van Waarde Verkoopwagens
Volkerstraat 4
4462 GH Goes
Tel.: 0113-250914 Fax: 0113-250285
WWW.VERKOOPWAGENS.NL

